

KESB-Kennzahlen Kanton Zürich

Bericht 2016

Verabschiedet am 26.4.2017

Inhalt

I.	Einleitung	4
II.	KESB-Kennzahlen	5
1.	Bevölkerung	5
2.	Personen mit Massnahmen.....	6
3.	Private Mandatsträger/innen	10
4.	Verfahren	12
5.	Fürsorgerische Unterbringung Erwachsener	16
6.	Stellen	18

I. Einleitung

In Übereinstimmung zwischen der KESB-Präsidenten-Vereinigung (KPV) und der in der Sozialkonferenz des Kantons Zürich (SOKO) zusammengeschlossenen KESB-Trägerschaften werden bei den Kindes- und Erwachsenenschutzbehörden im Kanton Zürich folgende Kennzahlen ausgewiesen:

1. Bevölkerung

- Bevölkerung je KESB-Kreis per 31.12.

2. Personen mit Massnahmen

Personen, für die eine oder mehrere Massnahme(n) mit Mandatsträger/innen bestehen

- Bestand per 1.1. / Anordnungen / Aufhebungen / Bestand per 31.12.
- je aufgeteilt in Minderjährige und Erwachsene

3. Private Mandatsträger/innen

- Anzahl private Mandatsträger/innen (Privatpersonen und Fachbeistand/innen) per 31.12., die eine oder mehrere Massnahme(n) führen
- Anzahl Personen per 31.12., die durch private Mandatsträger/innen betreut werden

4. Verfahren

- Bestand per 1.1. / Zugänge / Abgänge / Bestand per 31.12.
- je aufgeteilt in Minderjährige und Erwachsene

5. Fürsorgerische Unterbringung (FU) für Erwachsene

- Zurückbehaltung (Art. 427 ZGB)
- FU durch KESB (Art. 426 ZGB)
- Verlängerung ärztliche FU (Art. 429 ZGB)
- periodische Überprüfungen (Art. 431 ZGB)

6. Stellen

- SOLL- und IST-Stellen (Durchschnittswerte über das ganze Jahr)
- je aufgeteilt in Behördenmitglieder, Fachdienste, Administration sowie Auditoren/ Praktikanten

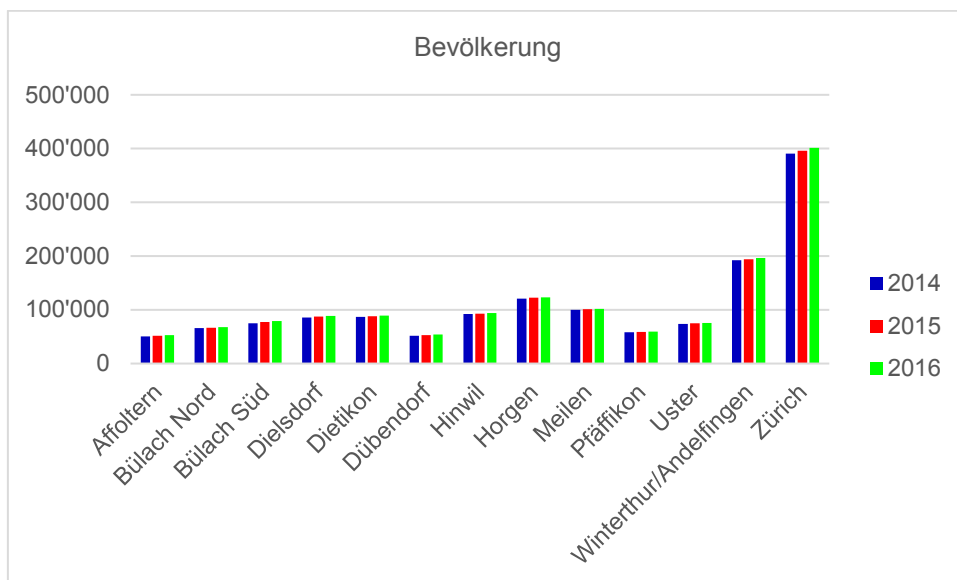
Die KESB-Kennzahlen ermöglichen einen gewissen Vergleich unter den KESB im Kanton Zürich. Allerdings sind solche Vergleiche aufgrund unterschiedlicher Organisationsformen und internen Strukturen, unterschiedlicher Zusammenarbeitsmöglichkeiten und -formen mit externen Stellen, unterschiedlicher Prozesse und IT-Systemen etc. nur bedingt aussagekräftig.

II. KESB-Kennzahlen

1. Bevölkerung

2016 ist die Bevölkerung des Kantons Zürich um 18'544 Personen gewachsen, was etwa der Einwohnerzahl der Stadt Regensdorf entspricht. Das Wachstum hat sich gegenüber der beiden Vorjahre leicht abgeschwächt, liegt aber im Mittel der fünf letzten Jahre. Die Bevölkerung der Stadt Zürich hat um rund 5'100 Personen zugenommen. Ebenfalls kräftig zugelegt haben Winterthur mit gut 1'300 Personen und Opfikon mit knapp 1'000 Personen. Zusammen mit Dübendorf, Kloten, Uster und Küsnacht vereinen die erwähnten Städte die Hälfte des Bevölkerungszuwachses auf sich.¹

	2014	2015	2016
Affoltern	50'526	51'541	52'720
Bülach Nord	65'803	66'821	67'653
Bülach Süd	75'047	77'127	79'014
Dielsdorf	85'618	87'221	88'492
Dietikon	86'617	88'167	89'349
Dübendorf	51'789	52'714	53'824
Hinwil	92'282	92'974	93'956
Horgen	120'967	122'313	123'018
Meilen	99'763	100'829	101'954
Pfäffikon	58'333	58'733	59'276
Uster	74'018	74'770	75'232
Winterthur/Andelfingen	192'199	194'222	196'371
Stadt Zürich	390'474	396'027	401'144
Kanton Zürich	1'443'436	1'463'459	1'482'003



¹ Quelle: Statistisches Amt des Kantons Zürich

2. Personen mit Massnahmen

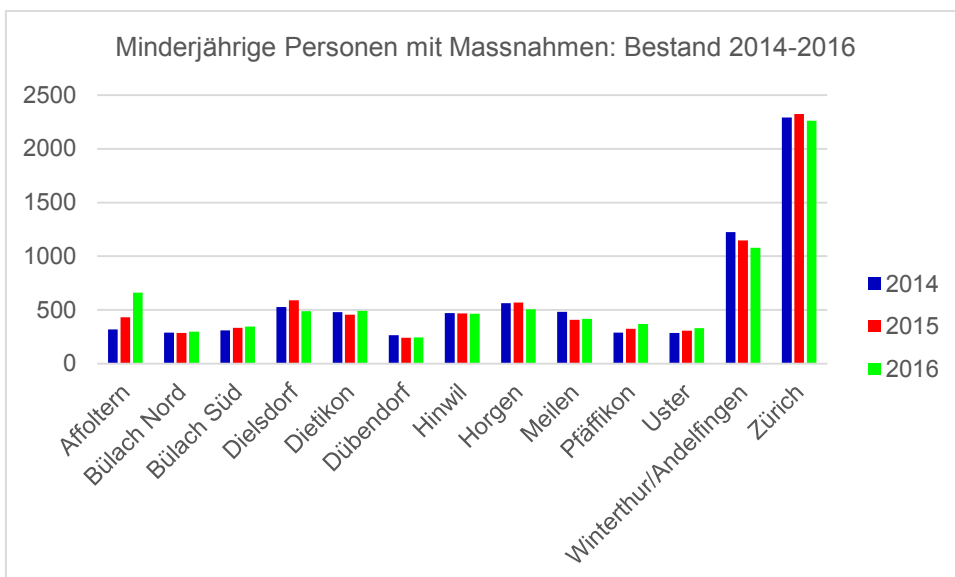
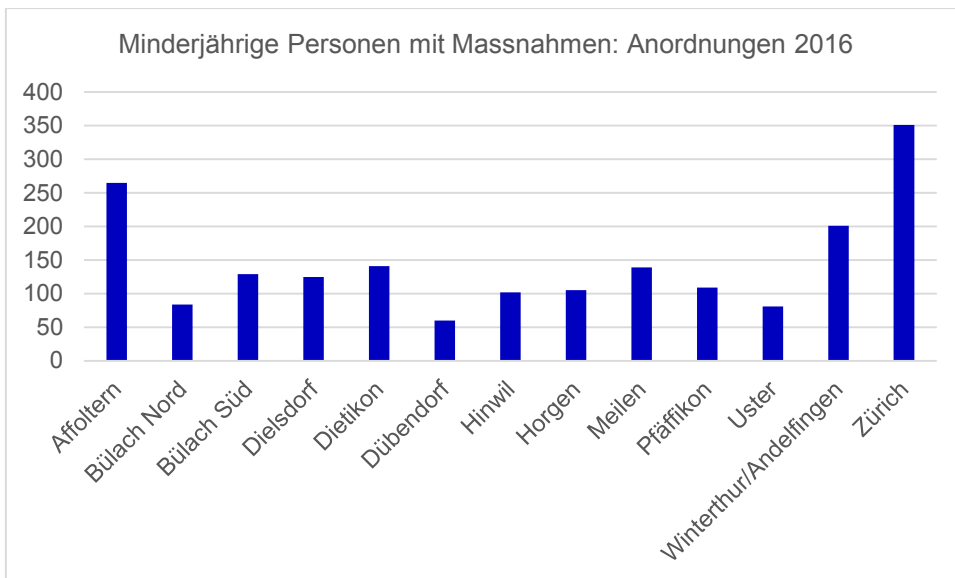
Ausgewiesen werden Personen, für die eine oder mehrere Massnahme(n) mit Mandatsträger/innen bestehen (unabhängig davon, um welche Art Massnahmen es sich handelt), aufgeteilt in Minderjährige und Erwachsene. Die Anordnungen und Aufhebungen können aus technischen Gründen erstmals ab 2016 ausgewiesen werden.

Minderjährige Personen mit Massnahmen

	2014	2015	2016
Affoltern ²			
Bestand per 1.1.	269	320	432
Anordnungen 1.1. - 31.12.			266
Aufhebungen 1.1. - 31.12.			35
Bestand per 31.12.	320	432	663
Bülach Nord			
Bestand per 1.1.	325	289	285
Anordnungen 1.1. - 31.12.			84
Aufhebungen 1.1. - 31.12.			72
Bestand per 31.12.	289	285	297
Bülach Süd			
Bestand per 1.1.	329	311	333
Anordnungen 1.1. - 31.12.			129
Aufhebungen 1.1. - 31.12.			116
Bestand per 31.12.	311	333	346
Dielsdorf			
Bestand per 1.1.	509	527	590
Anordnungen 1.1. - 31.12.			125
Aufhebungen 1.1. - 31.12.			227
Bestand per 31.12.	527	590	488
Dietikon			
Bestand per 1.1.	510	480	457
Anordnungen 1.1. - 31.12.			141
Aufhebungen 1.1. - 31.12.			107
Bestand per 31.12.	480	457	491
Dübendorf			
Bestand per 1.1.	216	265	241
Anordnungen 1.1. - 31.12.			60
Aufhebungen 1.1. - 31.12.			56
Bestand per 31.12.	265	241	245
Hinwil			
Bestand per 1.1.	422	471	469
Anordnungen 1.1. - 31.12.			102
Aufhebungen 1.1. - 31.12.			106
Bestand per 31.12.	471	469	465
Horgen			
Bestand per 1.1.	515	562	568
Anordnungen 1.1. - 31.12.			105
Aufhebungen 1.1. - 31.12.			165
Bestand per 31.12.	562	568	508
Meilen			
Bestand per 1.1.	489	484	408
Anordnungen 1.1. - 31.12.			139
Aufhebungen 1.1. - 31.12.			130
Bestand per 31.12.	484	408	417
Pfäffikon			
Bestand per 1.1.	279	288	324
Anordnungen 1.1. - 31.12.			109
Aufhebungen 1.1. - 31.12.			64
Bestand per 31.12.	288	324	369

² KESB Affoltern: Die hohen Zahlen lassen sich mit dem MNA-Zentrum Lilienberg erklären.

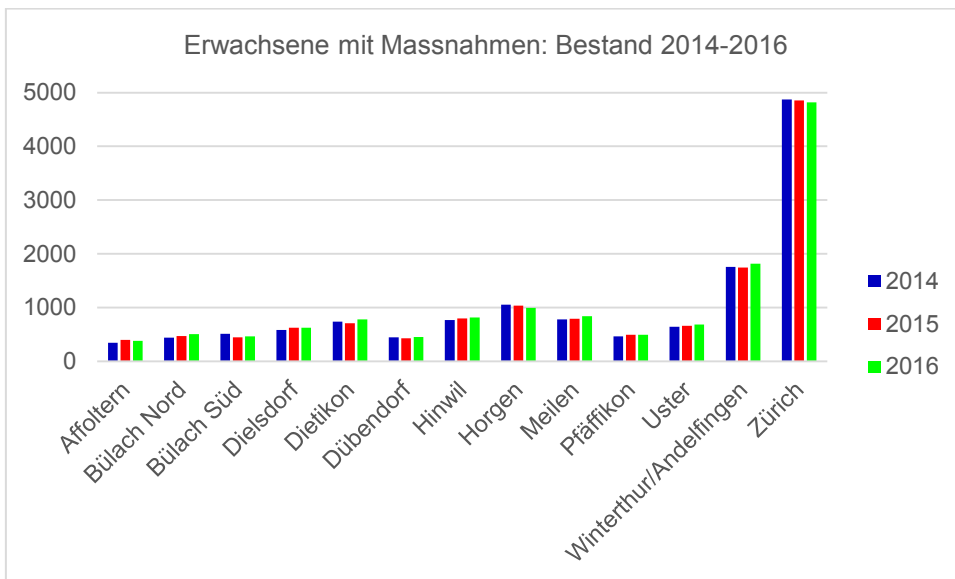
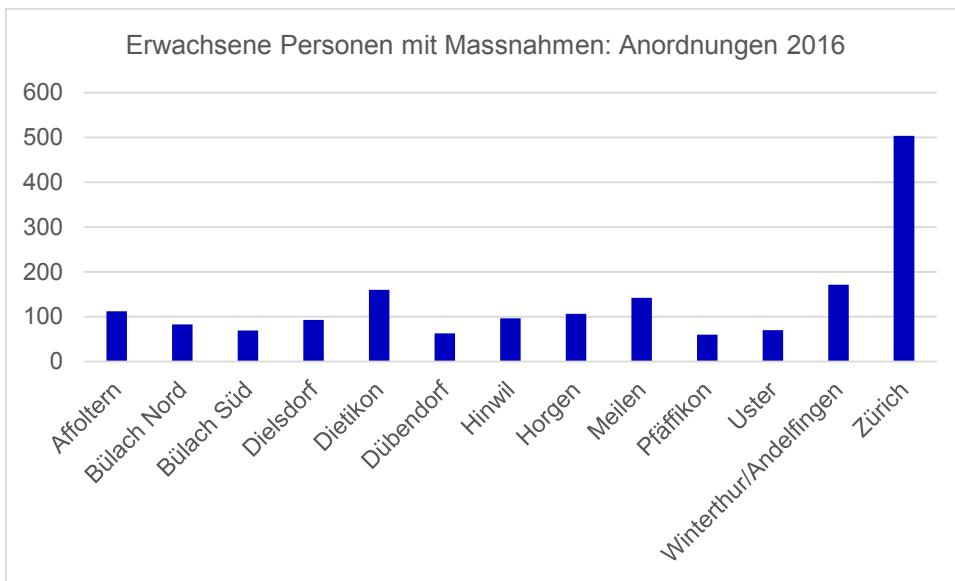
	2014	2015	2016
Uster			
Bestand per 1.1.	292	286	307
Anordnungen 1.1. - 31.12.			81
Aufhebungen 1.1. - 31.12.			57
Bestand per 31.12.	286	307	331
Winterthur/Andelfingen			
Bestand per 1.1.	1'285	1'224	1'146
Anordnungen 1.1. - 31.12.			201
Aufhebungen 1.1. - 31.12.			268
Bestand per 31.12.	1'224	1'146	1'079
Stadt Zürich			
Bestand per 1.1.	2'347	2'291	2'323
Anordnungen 1.1. - 31.12.			351
Aufhebungen 1.1. - 31.12.			414
Bestand per 31.12.	2'291	2'323	2'260
Kanton Zürich			
Bestand per 1.1.	7'787	7'798	7'883
Anordnungen 1.1. - 31.12.			1'893
Aufhebungen 1.1. - 31.12.			1'817
Bestand per 31.12.	7'798	7'883	7'959



Erwachsene Personen mit Massnahmen

	2014	2015	2016
Affoltern			
Bestand per 1.1.	345	345	400
Anordnungen 1.1. - 31.12.			113
Aufhebungen 1.1. - 31.12.			131
Bestand per 31.12.	345	400	382
Bülach Nord			
Bestand per 1.1.	408	441	473
Anordnungen 1.1. - 31.12.			83
Aufhebungen 1.1. - 31.12.			51
Bestand per 31.12.	441	473	505
Bülach Süd			
Bestand per 1.1.	461	511	445
Anordnungen 1.1. - 31.12.			69
Aufhebungen 1.1. - 31.12.			49
Bestand per 31.12.	511	445	465
Dielsdorf			
Bestand per 1.1.	536	581	623
Anordnungen 1.1. - 31.12.			93
Aufhebungen 1.1. - 31.12.			91
Bestand per 31.12.	581	623	625
Dietikon			
Bestand per 1.1.	662	740	711
Anordnungen 1.1. - 31.12.			160
Aufhebungen 1.1. - 31.12.			92
Bestand per 31.12.	740	711	779
Dübendorf			
Bestand per 1.1.	448	446	428
Anordnungen 1.1. - 31.12.			63
Aufhebungen 1.1. - 31.12.			36
Bestand per 31.12.	446	428	455
Hinwil			
Bestand per 1.1.	865	768	800
Anordnungen 1.1. - 31.12.			96
Aufhebungen 1.1. - 31.12.			82
Bestand per 31.12.	768	800	814
Horgen			
Bestand per 1.1.	964	1'053	1'038
Anordnungen 1.1. - 31.12.			106
Aufhebungen 1.1. - 31.12.			152
Bestand per 31.12.	1'053	1'038	992
Meilen			
Bestand per 1.1.	775	783	794
Anordnungen 1.1. - 31.12.			142
Aufhebungen 1.1. - 31.12.			96
Bestand per 31.12.	783	794	840
Pfäffikon			
Bestand per 1.1.	476	467	495
Anordnungen 1.1. - 31.12.			60
Aufhebungen 1.1. - 31.12.			61
Bestand per 31.12.	467	495	494
Uster			
Bestand per 1.1.	623	646	662
Anordnungen 1.1. - 31.12.			70
Aufhebungen 1.1. - 31.12.			48
Bestand per 31.12.	646	662	684

	2014	2015	2016
Winterthur/Andelfingen			
Bestand per 1.1.	1'710	1'759	1'748
Anordnungen 1.1. - 31.12.			171
Aufhebungen 1.1. - 31.12.			101
Bestand per 31.12.	1'759	1'748	1'818
Stadt Zürich			
Bestand per 1.1.	4'803	4'870	4'852
Anordnungen 1.1. - 31.12.			504
Aufhebungen 1.1. - 31.12.			538
Bestand per 31.12.	4'870	4'852	4'818
Kanton Zürich			
Bestand per 1.1.	13'076	13'410	13'469
Anordnungen 1.1. - 31.12.			1'730
Aufhebungen 1.1. - 31.12.			1'528
Bestand per 31.12.	13'410	13'469	13'671



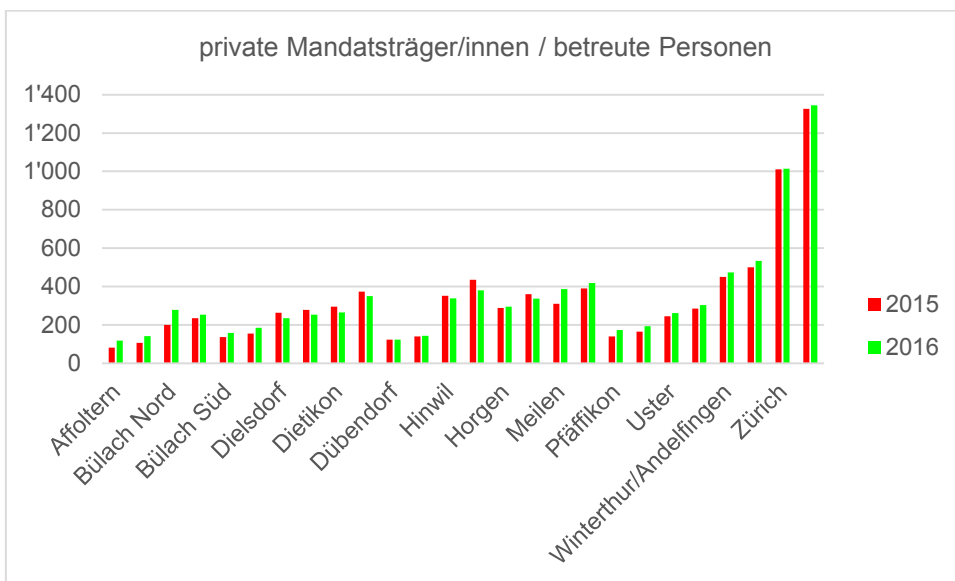
3. Private Mandatsträger/innen

Ausgewiesen wird die Anzahl der privaten Mandatsträger/innen (MT), die Mandate führen (aufgeteilt in Privatpersonen und Fachbeiständ/innen) und die Anzahl Personen, die durch private Mandatsträger/innen betreut werden, jeweils per 31. Dezember 2016. Diese Zahlen können erstmals ab 2015 ausgewiesen werden.

Gemäss Definition der Konferenz für Kindes- und Erwachsenenschutz (KOKES) zählen zu den Privatpersonen Angehörige, Bekannte aus sozialem Umfeld und Privatpersonen, die freiwillig oder aufgrund der Amtspflicht einzelne Mandate führen. Demgegenüber gehören zu den Fachbeiständ/innen Anwältinnen und Anwälte, freiberuflich tätige Fachpersonen (z.B. Treuhänder/innen) oder Mitarbeitende einer Fachberatungsstelle (z.B. Pro Senectute).

	2014		2015		2016	
	MT	betreute Personen	MT	betreute Personen	MT	betreute Personen
Affoltern						
Privatpersonen			73	73	109	107
Fachbeistände			9	34	9	35
Total			82	107	118	142
Bülach Nord						
Privatpersonen			179	196	254	224
Fachbeistände			21	40	24	29
Total			200	236	278	253
Bülach Süd						
Privatpersonen			135	154	147	168
Fachbeistände			2	2	11	17
Total			137	156	158	185
Dielsdorf						
Privatpersonen			246	252	228	244
Fachbeistände			18	27	8	10
Total			264	279	236	254
Dietikon						
Privatpersonen			296	373	263	337
Fachbeistände			0	0	3	13
Total			296	373	266	350
Dübendorf						
Privatpersonen			112	123	113	126
Fachbeistände			11	17	11	18
Total			123	140	124	144
Hinwil						
Privatpersonen			331	398	321	351
Fachbeistände			21	37	17	30
Total			352	435	338	381
Horgen						
Privatpersonen			265	306	272	289
Fachbeistände			23	54	23	48
Total			288	360	295	337
Meilen						
Privatpersonen			265	282	336	308
Fachbeistände			46	108	51	111
Total			311	390	387	419
Pfäffikon						
Privatpersonen			129	132	157	127
Fachbeistände			11	33	17	66
Total			140	165	174	193
Uster						
Privatpersonen			212	224	222	231
Fachbeistände			33	62	40	73
Total			245	286	262	304

	2014		2015		2016	
	MT	betreute Personen	MT	betreute Personen	MT	betreute Personen
Winterthur/Andelfingen						
Privatpersonen			443	484	458	508
Fachbeistände			8	16	15	25
Total			451	500	473	533
Stadt Zürich						
Privatpersonen			986	1'276	980	1'255
Fachbeistände			24	50	34	90
Total			1'010	1'326	1'014	1'345
Kanton Zürich						
Privatpersonen			3'672	4'273	3'860	4'275
Fachbeistände			227	480	263	565
Total			3'899	4'753	4'123	4'840



4. Verfahren

Jede Person kann sich an die KESB wenden, wenn Minderjährige oder Erwachsene gefährdet sind und behördliche Hilfe und Unterstützung brauchen. Behörden, Ämter und Gerichte sind zur Anzeige verpflichtet.

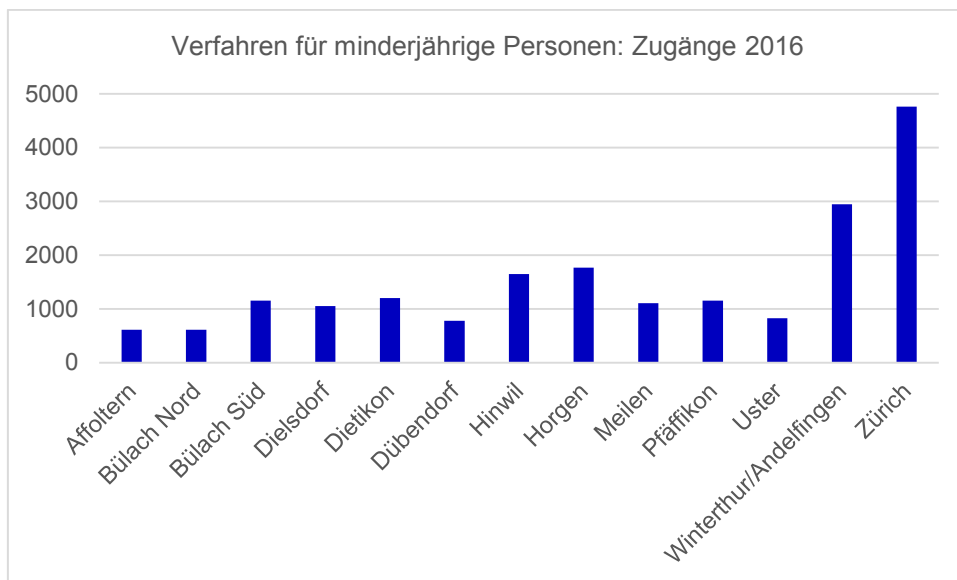
Jede Meldung an die KESB löst ein Verfahren aus. Dabei trifft die KESB von Amts wegen alle Abklärungen, welche zur Feststellung des Sachverhaltes und zur Prüfung der gesetzlichen Voraussetzungen erforderlich sind. Nur aufgrund sorgfältiger Untersuchung der Verhältnisse und unter Abwägung aller für den Entscheid wesentlichen Umstände kann eine dem Grad der Schutzbedürftigkeit der Betroffenen optimal angepasste Hilfeleistung angeordnet werden. Daher sind auch die Betroffenen zur Mitwirkung verpflichtet. Die von einer gesetzlichen oder behördlichen Massnahme betroffenen Personen haben Anspruch auf rechtliches Gehör. Sie werden über die Rechtslage aufgeklärt und über die vorgesehenen Massnahmen und deren Wirkungen umfassend orientiert. Es wird ihnen Gelegenheit gegeben, sich zu allen für den Entscheid wesentlichen Punkten zu äussern, Sachverhalte zu bestritten oder richtig zu stellen und ihren Standpunkt darzulegen.

Die Verfahren können erstmals ab 2016 ausgewiesen werden.

Verfahren für minderjährige Personen

	2014	2015	2016
Affoltern			
Bestand per 1.1.			513
Zugänge 1.1. - 31.12.			611
Abgänge 1.1. - 31.12.			842
Bestand per 31.12.			282
Bülach Nord			
Bestand per 1.1.			323
Zugänge 1.1. - 31.12.			613
Abgänge 1.1. - 31.12.			672
Bestand per 31.12.			264
Bülach Süd			
Bestand per 1.1.			292
Zugänge 1.1. - 31.12.			1'153
Abgänge 1.1. - 31.12.			1'155
Bestand per 31.12.			290
Dielsdorf			
Bestand per 1.1.			353
Zugänge 1.1. - 31.12.			1'055
Abgänge 1.1. - 31.12.			1'061
Bestand per 31.12.			347
Dietikon			
Bestand per 1.1.			484
Zugänge 1.1. - 31.12.			1'203
Abgänge 1.1. - 31.12.			1'066
Bestand per 31.12.			621
Dübendorf			
Bestand per 1.1.			361
Zugänge 1.1. - 31.12.			781
Abgänge 1.1. - 31.12.			782
Bestand per 31.12.			360
Hinwil			
Bestand per 1.1.			374
Zugänge 1.1. - 31.12.			1'647
Abgänge 1.1. - 31.12.			1'627
Bestand per 31.12.			394
Horgen			
Bestand per 1.1.			230
Zugänge 1.1. - 31.12.			1'768
Abgänge 1.1. - 31.12.			1'723
Bestand per 31.12.			275

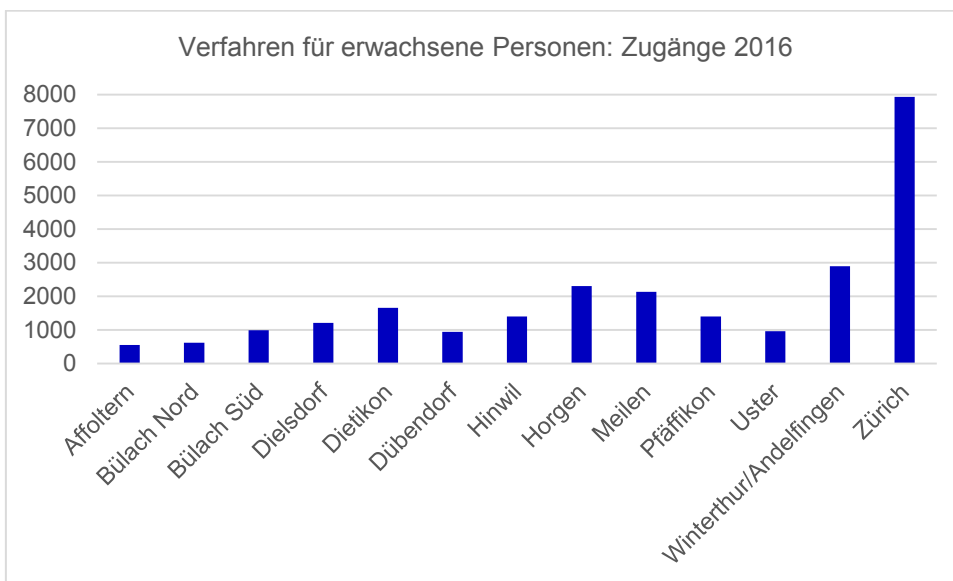
	2014	2015	2016
Meilen			
Bestand per 1.1.			329
Zugänge 1.1. - 31.12.			1'104
Abgänge 1.1. - 31.12.			1'199
Bestand per 31.12.			234
Pfäffikon			
Bestand per 1.1.			296
Zugänge 1.1. - 31.12.			1'150
Abgänge 1.1. - 31.12.			1'132
Bestand per 31.12.			314
Uster			
Bestand per 1.1.			235
Zugänge 1.1. - 31.12.			828
Abgänge 1.1. - 31.12.			924
Bestand per 31.12.			139
Winterthur/Andelfingen			
Bestand per 1.1.			852
Zugänge 1.1. - 31.12.			2'946
Abgänge 1.1. - 31.12.			3'076
Bestand per 31.12.			722
Stadt Zürich			
Bestand per 1.1.			1'175
Zugänge 1.1. - 31.12.			4'762
Abgänge 1.1. - 31.12.			4'700
Bestand per 31.12.			1'237
Kanton Zürich			
Bestand per 1.1.			5'817
Zugänge 1.1. - 31.12.			19'621
Abgänge 1.1. - 31.12.			19'959
Bestand per 31.12.			5'479



Verfahren für erwachsene Personen

	2014	2015	2016
Affoltern			
Bestand per 1.1.			454
Zugänge 1.1. - 31.12.			554
Abgänge 1.1. - 31.12.			712
Bestand per 31.12.			296
Bülach Nord			
Bestand per 1.1.			444
Zugänge 1.1. - 31.12.			618
Abgänge 1.1. - 31.12.			782
Bestand per 31.12.			280
Bülach Süd			
Bestand per 1.1.			139
Zugänge 1.1. - 31.12.			988
Abgänge 1.1. - 31.12.			877
Bestand per 31.12.			250
Dielsdorf			
Bestand per 1.1.			253
Zugänge 1.1. - 31.12.			1'203
Abgänge 1.1. - 31.12.			1'202
Bestand per 31.12.			254
Dietikon			
Bestand per 1.1.			433
Zugänge 1.1. - 31.12.			1'658
Abgänge 1.1. - 31.12.			1'507
Bestand per 31.12.			584
Dübendorf			
Bestand per 1.1.			429
Zugänge 1.1. - 31.12.			938
Abgänge 1.1. - 31.12.			997
Bestand per 31.12.			370
Hinwil			
Bestand per 1.1.			373
Zugänge 1.1. - 31.12.			1'397
Abgänge 1.1. - 31.12.			1'544
Bestand per 31.12.			226
Horgen			
Bestand per 1.1.			264
Zugänge 1.1. - 31.12.			2'306
Abgänge 1.1. - 31.12.			2'405
Bestand per 31.12.			165
Meilen			
Bestand per 1.1.			225
Zugänge 1.1. - 31.12.			2'129
Abgänge 1.1. - 31.12.			2'152
Bestand per 31.12.			202
Pfäffikon			
Bestand per 1.1.			327
Zugänge 1.1. - 31.12.			1'399
Abgänge 1.1. - 31.12.			1'551
Bestand per 31.12.			175
Uster			
Bestand per 1.1.			149
Zugänge 1.1. - 31.12.			960
Abgänge 1.1. - 31.12.			965
Bestand per 31.12.			144

	2014	2015	2016
Winterthur/Andelfingen			
Bestand per 1.1.			874
Zugänge 1.1. - 31.12.			2'898
Abgänge 1.1. - 31.12.			3'047
Bestand per 31.12.			725
Stadt Zürich			
Bestand per 1.1.			1'552
Zugänge 1.1. - 31.12.			7'939
Abgänge 1.1. - 31.12.			8'273
Bestand per 31.12.			1'218
Kanton Zürich			
Bestand per 1.1.			5'916
Zugänge 1.1. - 31.12.			24'987
Abgänge 1.1. - 31.12.			26'014
Bestand per 31.12.			4'889



5. Fürsorgerische Unterbringung Erwachsener

Eine Person, die an einer psychischen Störung oder an geistiger Behinderung leidet oder schwer verwahrlost ist, darf in einer geeigneten Einrichtung untergebracht werden, wenn die nötige Behandlung oder Betreuung nicht anders erfolgen kann (Art. 426 ZGB).

Für die fürsorgerische Unterbringung in eine psychiatrische Klinik oder andere psychotherapeutische Einrichtung ist im Kanton Zürich in der Regel ein Arzt bzw. eine Ärztin zuständig. Die ärztliche Einweisung ist allerdings beschränkt auf 6 Wochen. Für längere Unterbringungen ist ein Einweisungsentscheid der KESB erforderlich (Art. 429 ZGB).

Die KESB hat die Notwendigkeit der Unterbringung periodisch zu überprüfen, erstmals nach 6 Monaten, dann nach weiteren 6 Monaten und schliesslich jährlich (Art. 431 ZGB).

Will eine Person, die an einer psychischen Störung leidet und freiwillig in eine Einrichtung eingetreten ist, diese wieder verlassen, so kann sie von der ärztlichen Leitung für höchstens drei Tage zurückbehalten werden. Nach Ablauf dieser Frist kann die betroffene Person die Einrichtung verlassen, wenn nicht ein vollstreckbarer Unterbringungsentscheid vorliegt (Art. 427 ZGB). Angesichts der ausserordentlich kurzen Frist, innert derer ein vollstreckbarer Unterbringungsentscheid vorliegen muss, besteht im Kanton Zürich die Praxis, dass die psychiatrischen Kliniken unmittelbar nach der Anordnung einer Zurückbehaltung eine unabhängige Fachärztin oder einen unabhängigen Facharzt zur Prüfung der FU beziehen. Die am Wohnsitz der betroffenen Person zuständige KESB übernimmt demgegenüber die Abgeltung der aufgebotenen Fachärztinnen und Fachärzte.

	2014	2015	2016
Affoltern			
Zurückbehaltung	0	0	9
FU durch KESB	0	3	0
Verlängerung ärztliche FU	7	9	4
periodische Überprüfungen	6	2	3
Bülach Nord			
Zurückbehaltung	5	7	9
FU durch KESB	1	1	0
Verlängerung ärztliche FU	8	10	9
periodische Überprüfungen	0	2	1
Bülach Süd			
Zurückbehaltung	8	10	13
FU durch KESB	0	1	0
Verlängerung ärztliche FU	4	4	11
periodische Überprüfungen	4	1	4
Dielsdorf			
Zurückbehaltung	8	11	8
FU durch KESB	5	1	1
Verlängerung ärztliche FU	12	18	5
periodische Überprüfungen	10	17	10
Dietikon			
Zurückbehaltung	4	8	9
FU durch KESB	3	1	0
Verlängerung ärztliche FU	15	8	13
periodische Überprüfungen	4	5	3
Dübendorf			
Zurückbehaltung	9	9	7
FU durch KESB	0	1	1
Verlängerung ärztliche FU	11	7	2
periodische Überprüfungen	0	2	1
Hinwil			
Zurückbehaltung	20	5	4
FU durch KESB	1	1	3
Verlängerung ärztliche FU	21	6	15
periodische Überprüfungen	1	7	6

	2014	2015	2016
Horgen			
Zurückbehaltung	5	4	7
FU durch KESB	2	2	0
Verlängerung ärztliche FU	61	24	23
periodische Überprüfungen	21	11	6
Meilen			
Zurückbehaltung	6	11	0
FU durch KESB	3	2	2
Verlängerung ärztliche FU	17	17	9
periodische Überprüfungen	11	2	5
Pfäffikon			
Zurückbehaltung	9	9	2
FU durch KESB	1	1	1
Verlängerung ärztliche FU	6	12	8
periodische Überprüfungen	2	2	3
Uster			
Zurückbehaltung	5	4	7
FU durch KESB	1	1	2
Verlängerung ärztliche FU	15	20	6
periodische Überprüfungen	7	12	15
Winterthur/Andelfingen			
Zurückbehaltung	41	25	28
FU durch KESB	2	1	1
Verlängerung ärztliche FU	43	34	42
periodische Überprüfungen	12	11	14
Stadt Zürich			
Zurückbehaltung	57	69	114
FU durch KESB	1	2	3
Verlängerung ärztliche FU	90	81	88
periodische Überprüfungen	49	27	56
Kanton Zürich			
Zurückbehaltung	177	172	217
FU durch KESB	20	18	14
Verlängerung ärztliche FU	310	250	235
periodische Überprüfungen	127	101	127

Im Kanton Zürich werden pro Jahr rund 3'000 ärztliche FU ausgesprochen. Das bedeutet, dass die ärztliche FU in rund 8% aller Fälle durch die KESB verlängert werden musste.

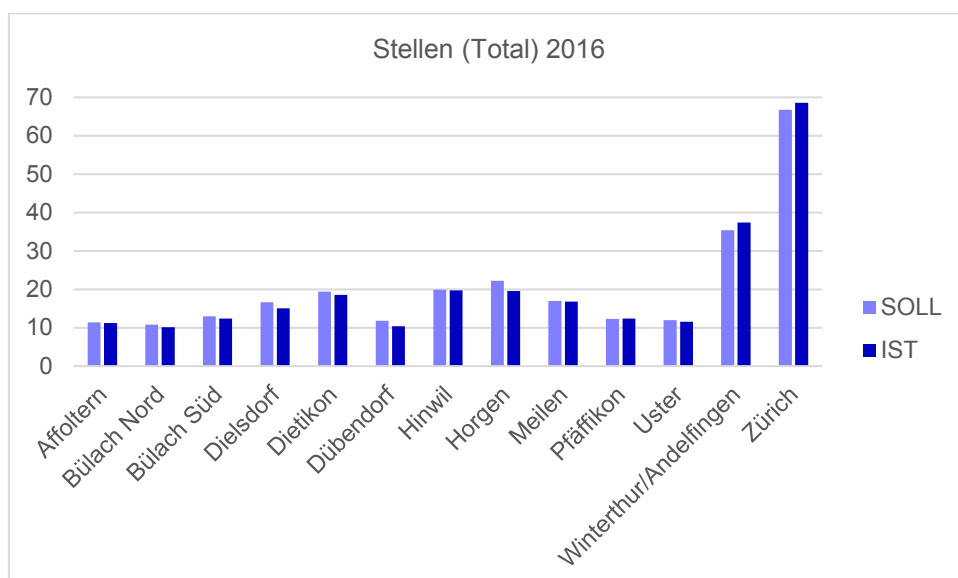
6. Stellen

Ausgewiesen werden die SOLL- und IST-Stellen als Durchschnittswerte über das Jahr 2016, aufgeteilt in Behördenmitglieder, Fachdienste (Ersatzmitglieder sowie Fachmitarbeitende Soziale Arbeit, Recht etc.), Administration (Revisorat/Inventarisierung, Pflegekinderwesen ausser bei KESB Stadt Zürich, Sekretariat, Kanzlei etc.) sowie Auditoren/Praktikanten.

Bei einzelnen KESB gibt es weitere Stellen, die nicht bei allen KESB vorkommen und daher für den Vergleich der SOLL- und IST-Stellen nicht berücksichtigt worden sind, wie z.B. Personaldienst, Buchhaltung, IT, Begleitung PriMa, Lernende, Tätigkeiten von Mitarbeitenden der KESB für andere Stellen wie z.B. für einen Zweckverband oder das Präsidium KPV etc.

Unterschiede bei den Zusammenarbeitsmöglichkeiten und -formen mit externen Stellen haben grosse Auswirkungen auf den Stellenetat der einzelnen KESB. Gut ausgebaute vorgelagerte Dienste oder weitere externe Stellen führen z.T. dazu, dass Abklärungen an diese delegiert werden können und nicht durch die Behördenmitglieder oder Mitarbeitenden der KESB vorgenommen werden müssen. Deshalb sind Vergleiche unter den einzelnen KESB nur bedingt aussagekräftig.

	Behördenmitglieder		Fachdienste		Administration		Total		Auditoren/Praktikanten	
	SOLL	IST	SOLL	IST	SOLL	IST	SOLL	IST	SOLL	IST
Affoltern	3.60	3.32	4.00	4.26	3.80	3.64	11.40	11.22	0.00	0.00
Bülach Nord	3.30	3.40	4.00	3.38	3.50	3.35	10.80	10.13	0.00	0.00
Bülach Süd	2.60	2.60	7.00	6.70	3.40	3.10	13.00	12.40	0.00	0.50
Dielsdorf	4.00	3.90	8.00	6.60	4.60	4.56	16.60	15.06	0.00	0.80
Dietikon	4.80	4.75	6.75	6.62	7.85	7.20	19.40	18.57	0.00	0.00
Dübendorf	3.20	3.15	4.40	3.65	4.20	3.55	11.80	10.35	0.00	1.30
Hinwil	4.40	4.40	7.75	7.65	7.75	7.65	19.90	19.70	2.00	1.00
Horgen	6.60	5.84	5.70	4.22	9.90	9.52	22.20	19.58	0.00	2.62
Meilen	5.10	4.80	4.90	5.00	7.00	7.00	17.00	16.80	1.00	0.80
Pfäffikon	2.40	2.40	3.50	3.50	6.42	6.50	12.32	12.40	1.50	1.95
Uster	2.60	2.60	5.30	5.30	4.10	3.60	12.00	11.50	1.38	1.38
Winterthur/Andelfingen	6.60	6.96	9.70	11.15	19.10	19.29	35.40	37.40	3.00	3.25
Stadt Zürich	9.00	8.80	26.70	29.00	31.10	30.80	66.80	68.60	0.00	0.00
Kanton Zürich	58.20	56.92	97.70	97.03	112.72	109.76	268.62	263.71	8.88	13.60



SOLL-/IST-Stellen (Total) im Mehrjahresvergleich

	2014	2015	2016
Affoltern			
SOLL-Stellen	10.85	11.40	11.40
IST-Stellen	8.50	11.35	11.22
Bülach Nord			
SOLL-Stellen	10.80	10.80	10.80
IST-Stellen	9.60	11.95	10.13
Bülach Süd			
SOLL-Stellen	12.00	12.30	13.00
IST-Stellen	11.20	12.50	12.40
Dielsdorf			
SOLL-Stellen	13.50	14.60	16.60
IST-Stellen	12.65	14.32	15.06
Dietikon			
SOLL-Stellen	16.90	15.00	19.40
IST-Stellen	15.65	17.93	18.57
Dübendorf			
SOLL-Stellen	11.80	11.80	11.80
IST-Stellen	9.90	10.50	10.35
Hinwil			
SOLL-Stellen	19.50	19.50	19.90
IST-Stellen	17.80	19.60	19.70
Horgen			
SOLL-Stellen	21.40	22.20	22.20
IST-Stellen	19.10	20.15	19.58
Meilen			
SOLL-Stellen	15.00	16.00	17.00
IST-Stellen	13.80	15.70	16.80
Pfäffikon			
SOLL-Stellen	10.30	11.37	12.32
IST-Stellen	9.90	11.03	12.40
Uster			
SOLL-Stellen	11.00	12.00	12.00
IST-Stellen	11.00	12.00	11.50
Winterthur/Andelfingen			
SOLL-Stellen	37.70	37.90	35.40
IST-Stellen	37.70	38.67	37.40
Stadt Zürich			
SOLL-Stellen	66.40	66.34	66.80
IST-Stellen	66.00	67.03	68.60
Kanton Zürich			
SOLL-Stellen	257.15	261.21	268.62
IST-Stellen	242.80	262.73	263.71

Zürich / Winterthur, 26.4.2017