

KESB-Kennzahlen Kanton Zürich

Bericht 2022

Verabschiedet am 14. April 2023

Inhalt

| | | |
|-----|---|----|
| I. | Einleitung | 3 |
| II. | KESB-Kennzahlen | 4 |
| | 1. Bevölkerung | 4 |
| | 2. Personen mit Massnahmen..... | 5 |
| | 3. Private Mandatsträger/innen | 11 |
| | 4. Verfahren | 13 |
| | 5. Fürsorgerische Unterbringung Erwachsener | 16 |
| | 6. Unterbringung Minderjähriger..... | 18 |
| | 7. Stellen | 20 |

I. Einleitung

Die KESB-Präsiden-Vereinigung (KPV) publiziert jährlich einen Bericht zu ausgewählten Kennzahlen von allen Kindes- und Erwachsenenschutzbehörden im Kanton Zürich. Dabei werden folgende Kennzahlen ausgewiesen:

1. Bevölkerung

- Bevölkerung je KESB-Kreis per 31.12.
- aufgeteilt in Minderjährige und Erwachsene

2. Personen mit Massnahmen

Personen, für die eine oder mehrere Massnahme(n) mit Mandatsträger/innen bestehen

- Bestand per 1.1. / Anordnungen / Aufhebungen / Bestand per 31.12.
- aufgeteilt in Minderjährige und Erwachsene

3. Private Mandatsträger/innen

- Anzahl private Mandatsträger/innen (Privatpersonen und Fachbeiständ/innen) per 31.12., die eine oder mehrere Massnahme(n) führen
- Anzahl Personen per 31.12., die durch private Mandatsträger/innen betreut werden

4. Verfahren

- Bestand per 1.1. / Zugänge / Abgänge / Bestand per 31.12.
- aufgeteilt in Minderjährige und Erwachsene

5. Fürsorgerische Unterbringung (FU) für Erwachsene

- FU durch KESB (Art. 426 ZGB)
- Verlängerung ärztliche FU (Art. 429 ZGB)
- periodische Überprüfungen (Art. 431 ZGB)
- Zurückbehaltung (Art. 427 ZGB)

6. Unterbringung Minderjähriger

Minderjährige, die durch Anordnung der KESB in einer Pflegefamilie oder einer Einrichtung für Kinder und/oder Jugendliche untergebracht werden

- Bestand per 1.1. / Anordnungen / Aufhebungen / Bestand per 31.12.

7. Stellen

- SOLL- und IST-Stellen (Durchschnittswerte über das ganze Jahr)
- aufgeteilt in Behördenmitglieder, Fachdienste und Administration sowie Auditoren/ Praktikanten

Die KESB-Kennzahlen ermöglichen einen gewissen Vergleich unter den Kindes- und Erwachsenenschutzbehörden im Kanton Zürich. Allerdings sind solche Vergleiche aufgrund unterschiedlicher Organisationsformen und internen Strukturen, unterschiedlicher Zusammenarbeitsmöglichkeiten und -formen mit externen Stellen, unterschiedlicher Prozesse und IT-Systemen etc. nur bedingt aussagekräftig.

II. KESB-Kennzahlen

1. Bevölkerung

Ende 2022 umfasste die Bevölkerung des Kantons Zürich 1'577'468 Personen, etwa 15'000 mehr als vor einem Jahr. Der Zuwachs entspricht etwa der Einwohnerzahl von Stäfa. Im Vergleich zum Vorjahr hat die Wachstumsrate deutlich zugenommen und nähert sich mit rund 1.0 Prozent wieder dem Niveau vor der Corona-Pandemie an. Die Bevölkerung wächst in allen Zürcher Regionen, aber nicht überall im selben Ausmass. Das mit Abstand stärkste Bevölkerungswachstum verzeichnet das Unterland mit 1.9 Prozent. Mit Blick auf die Gemeinden zeigt sich, dass der bei weitem grösste Teil des letztjährigen Bevölkerungswachstums – rund 80 Prozent – auf die Städte entfällt, also auf Gemeinden mit mindestens 10'000 Einwohnerinnen und Einwohnern. Mehr als die Hälfte des kantonalen Bevölkerungswachstums konzentrierte sich auf nur drei Städte, nämlich Zürich (4'686 Personen Zuwachs), Winterthur (1'647) und Bülach (1'403).¹

| | 2018 | 2019 | 2020 | 2021 | 2022 | Veränderung | |
|------------------------|------------------|------------------|------------------|------------------|------------------|---------------|---------------|
| | | | | | | zu 2021 | zu 2018 |
| Affoltern | 54'515 | 55'258 | 55'779 | 56'305 | 56'783 | 478 | 2'268 |
| Bülach Nord | 69'859 | 71'374 | 72'853 | 73'881 | 75'780 | 1'899 | 5'921 |
| Bülach Süd | 81'190 | 83'006 | 83'855 | 84'463 | 84'910 | 447 | 3'720 |
| Dielsdorf | 90'266 | 91'209 | 92'005 | 92'345 | 92'892 | 547 | 2'626 |
| Dietikon | 90'783 | 92'337 | 94'446 | 95'267 | 96'168 | 901 | 5'385 |
| Dübendorf | 55'351 | 56'334 | 57'540 | 58'590 | 58'989 | 399 | 3'638 |
| Hinwil | 95'469 | 96'409 | 96'999 | 98'115 | 99'116 | 1'001 | 3'647 |
| Horgen | 124'498 | 125'887 | 127'102 | 128'065 | 129'090 | 1'025 | 4'592 |
| Meilen | 104'174 | 105'246 | 106'418 | 106'928 | 107'597 | 669 | 3'423 |
| Pfäffikon | 60'296 | 60'762 | 61'066 | 61'580 | 62'126 | 546 | 1'830 |
| Uster | 76'029 | 76'829 | 77'529 | 78'028 | 78'470 | 442 | 2'441 |
| Winterthur/Andelfingen | 200'456 | 202'743 | 204'859 | 206'574 | 208'657 | 2'083 | 8'201 |
| Stadt Zürich | 413'912 | 419'012 | 420'891 | 422'204 | 426'890 | 4'686 | 12'978 |
| Kanton Zürich | 1'516'798 | 1'536'406 | 1'551'342 | 1'562'345 | 1'577'468 | 15'123 | 60'670 |

Aufteilung in minderjährige und erwachsene Personen 2022

| | Minderjährige Personen | Erwachsene Personen | Total | %-Anteil minderjährige Personen | %-Anteil erwachsene Personen |
|------------------------|------------------------|---------------------|------------------|---------------------------------|------------------------------|
| Affoltern | 11'473 | 45'310 | 56'783 | 20.2% | 79.8% |
| Bülach Nord | 14'345 | 61'435 | 75'780 | 18.9% | 81.1% |
| Bülach Süd | 15'122 | 69'788 | 84'910 | 17.8% | 82.2% |
| Dielsdorf | 17'279 | 75'613 | 92'892 | 18.6% | 81.4% |
| Dietikon | 17'416 | 78'752 | 96'168 | 18.1% | 81.9% |
| Dübendorf | 10'671 | 48'318 | 58'989 | 18.1% | 81.9% |
| Hinwil | 18'256 | 80'860 | 99'116 | 18.4% | 81.6% |
| Horgen | 24'278 | 104'812 | 129'090 | 18.8% | 81.2% |
| Meilen | 19'846 | 87'751 | 107'597 | 18.4% | 81.6% |
| Pfäffikon | 11'446 | 50'680 | 62'126 | 18.4% | 81.6% |
| Uster | 14'762 | 63'708 | 78'470 | 18.8% | 81.2% |
| Winterthur/Andelfingen | 38'878 | 169'779 | 208'657 | 18.6% | 81.4% |
| Stadt Zürich | 69'004 | 357'886 | 426'890 | 16.2% | 83.8% |
| Kanton Zürich | 282'776 | 1'294'692 | 1'577'468 | 17.9% | 82.1% |

¹ Quelle: [Statistisches Amt Kanton Zürich, Medienmitteilung 8.2.2023](#)

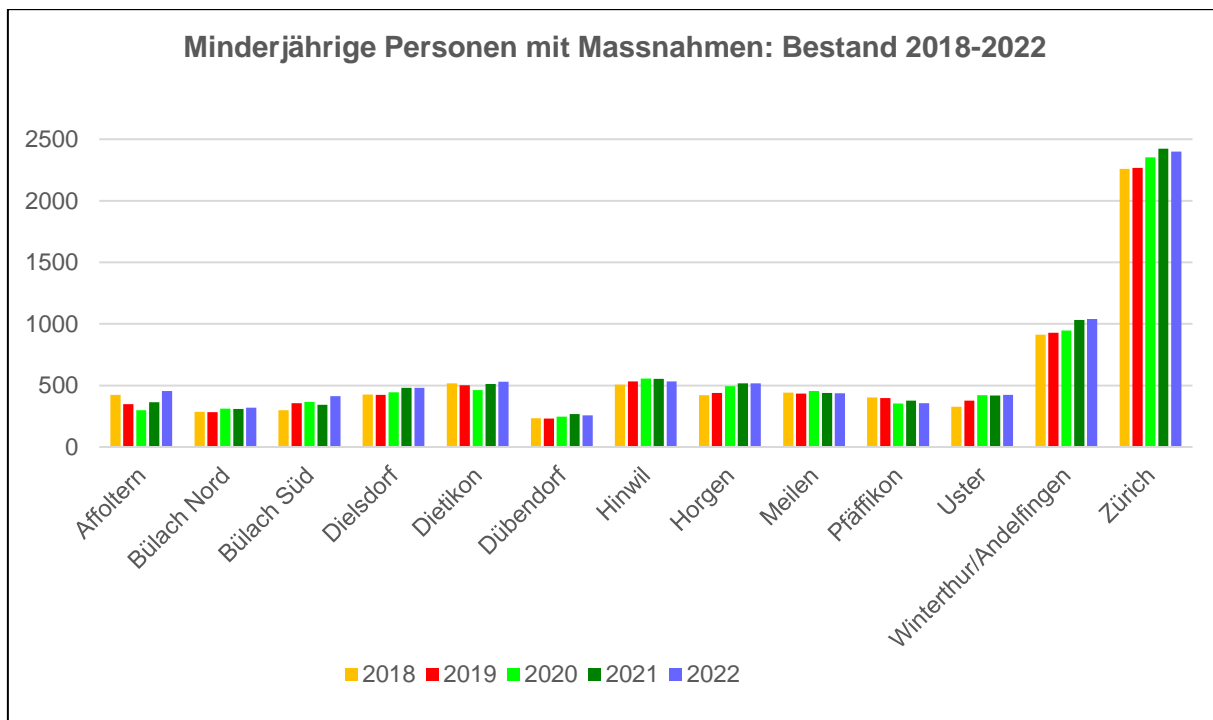
2. Personen mit Massnahmen

Ausgewiesen werden Personen, für die eine oder mehrere Massnahme(n) mit Mandatsträger/innen bestehen (unabhängig davon, um welche Art Massnahmen es sich handelt), aufgeteilt in Minderjährige und Erwachsene.

Minderjährige Personen mit Massnahmen

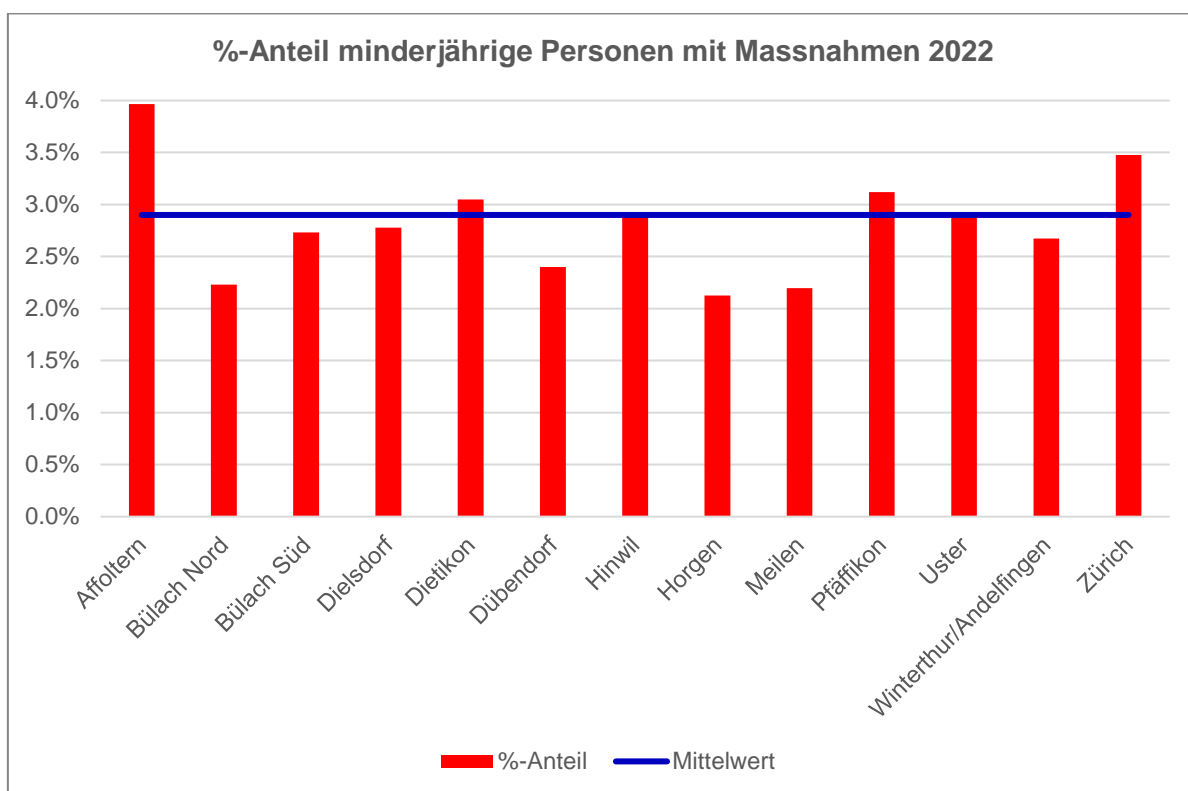
| | 2018 | 2019 | 2020 | 2021 | 2022 |
|---------------------------|------|------|------|------|------|
| Affoltern | | | | | |
| Bestand per 1.1. | 588 | 423 | 349 | 300 | 365 |
| Anordnungen 1.1. - 31.12. | 73 | 92 | 88 | 154 | 205 |
| Aufhebungen 1.1. - 31.12. | 238 | 166 | 137 | 89 | 115 |
| Bestand per 31.12. | 423 | 349 | 300 | 365 | 455 |
| Bülach Nord | | | | | |
| Bestand per 1.1. | 292 | 287 | 282 | 313 | 308 |
| Anordnungen 1.1. - 31.12. | 87 | 58 | 88 | 58 | 77 |
| Aufhebungen 1.1. - 31.12. | 92 | 63 | 57 | 63 | 65 |
| Bestand per 31.12. | 287 | 282 | 313 | 308 | 320 |
| Bülach Süd | | | | | |
| Bestand per 1.1. | 310 | 300 | 356 | 367 | 344 |
| Anordnungen 1.1. - 31.12. | 83 | 122 | 114 | 126 | 134 |
| Aufhebungen 1.1. - 31.12. | 93 | 66 | 103 | 149 | 65 |
| Bestand per 31.12. | 300 | 356 | 367 | 344 | 413 |
| Dielsdorf | | | | | |
| Bestand per 1.1. | 445 | 427 | 423 | 444 | 480 |
| Anordnungen 1.1. - 31.12. | 98 | 134 | 121 | 123 | 119 |
| Aufhebungen 1.1. - 31.12. | 116 | 138 | 100 | 87 | 119 |
| Bestand per 31.12. | 427 | 423 | 444 | 480 | 480 |
| Dietikon | | | | | |
| Bestand per 1.1. | 511 | 516 | 502 | 463 | 512 |
| Anordnungen 1.1. - 31.12. | 122 | 106 | 111 | 154 | 150 |
| Aufhebungen 1.1. - 31.12. | 117 | 120 | 150 | 105 | 131 |
| Bestand per 31.12. | 516 | 502 | 463 | 512 | 531 |
| Dübendorf | | | | | |
| Bestand per 1.1. | 220 | 235 | 232 | 247 | 268 |
| Anordnungen 1.1. - 31.12. | 81 | 54 | 76 | 86 | 56 |
| Aufhebungen 1.1. - 31.12. | 66 | 57 | 61 | 65 | 68 |
| Bestand per 31.12. | 235 | 232 | 247 | 268 | 256 |
| Hinwil | | | | | |
| Bestand per 1.1. | 507 | 506 | 533 | 556 | 553 |
| Anordnungen 1.1. - 31.12. | 134 | 146 | 152 | 155 | 128 |
| Aufhebungen 1.1. - 31.12. | 135 | 119 | 129 | 158 | 148 |
| Bestand per 31.12. | 506 | 533 | 556 | 553 | 533 |
| Horgen | | | | | |
| Bestand per 1.1. | 433 | 422 | 440 | 494 | 516 |
| Anordnungen 1.1. - 31.12. | 82 | 127 | 139 | 136 | 127 |
| Aufhebungen 1.1. - 31.12. | 93 | 109 | 85 | 114 | 127 |
| Bestand per 31.12. | 422 | 440 | 494 | 516 | 516 |
| Meilen | | | | | |
| Bestand per 1.1. | 420 | 441 | 435 | 456 | 438 |
| Anordnungen 1.1. - 31.12. | 141 | 105 | 117 | 104 | 113 |
| Aufhebungen 1.1. - 31.12. | 120 | 111 | 96 | 122 | 115 |
| Bestand per 31.12. | 441 | 435 | 456 | 438 | 436 |

| | 2018 | 2019 | 2020 | 2021 | 2022 |
|-------------------------------|-------|-------|-------|-------|-------|
| Pfäffikon | | | | | |
| Bestand per 1.1. | 381 | 403 | 397 | 354 | 377 |
| Anordnungen 1.1. - 31.12. | 92 | 85 | 70 | 95 | 76 |
| Aufhebungen 1.1. - 31.12. | 70 | 91 | 113 | 72 | 96 |
| Bestand per 31.12. | 403 | 397 | 354 | 377 | 357 |
| Uster | | | | | |
| Bestand per 1.1. | 311 | 328 | 377 | 421 | 418 |
| Anordnungen 1.1. - 31.12. | 79 | 108 | 102 | 97 | 90 |
| Aufhebungen 1.1. - 31.12. | 62 | 59 | 58 | 100 | 84 |
| Bestand per 31.12. | 328 | 377 | 421 | 418 | 424 |
| Winterthur/Andelfingen | | | | | |
| Bestand per 1.1. | 977 | 913 | 929 | 947 | 1'031 |
| Anordnungen 1.1. - 31.12. | 202 | 232 | 240 | 315 | 283 |
| Aufhebungen 1.1. - 31.12. | 266 | 216 | 222 | 231 | 275 |
| Bestand per 31.12. | 913 | 929 | 947 | 1'031 | 1'039 |
| Stadt Zürich | | | | | |
| Bestand per 1.1. | 2'286 | 2'258 | 2'266 | 2'353 | 2'423 |
| Anordnungen 1.1. - 31.12. | 373 | 382 | 460 | 461 | 408 |
| Aufhebungen 1.1. - 31.12. | 401 | 374 | 373 | 391 | 432 |
| Bestand per 31.12. | 2'258 | 2'266 | 2'353 | 2'423 | 2'399 |
| Kanton Zürich | | | | | |
| Bestand per 1.1. | 7'681 | 7'459 | 7'521 | 7'715 | 8'033 |
| Anordnungen 1.1. - 31.12. | 1'647 | 1'751 | 1'878 | 2'064 | 1'966 |
| Aufhebungen 1.1. - 31.12. | 1'869 | 1'689 | 1'684 | 1'746 | 1'840 |
| Bestand per 31.12. | 7'459 | 7'521 | 7'715 | 8'033 | 8'159 |



Minderjährige Personen mit Massnahmen im Verhältnis zur Bevölkerung (minderjährige Personen)

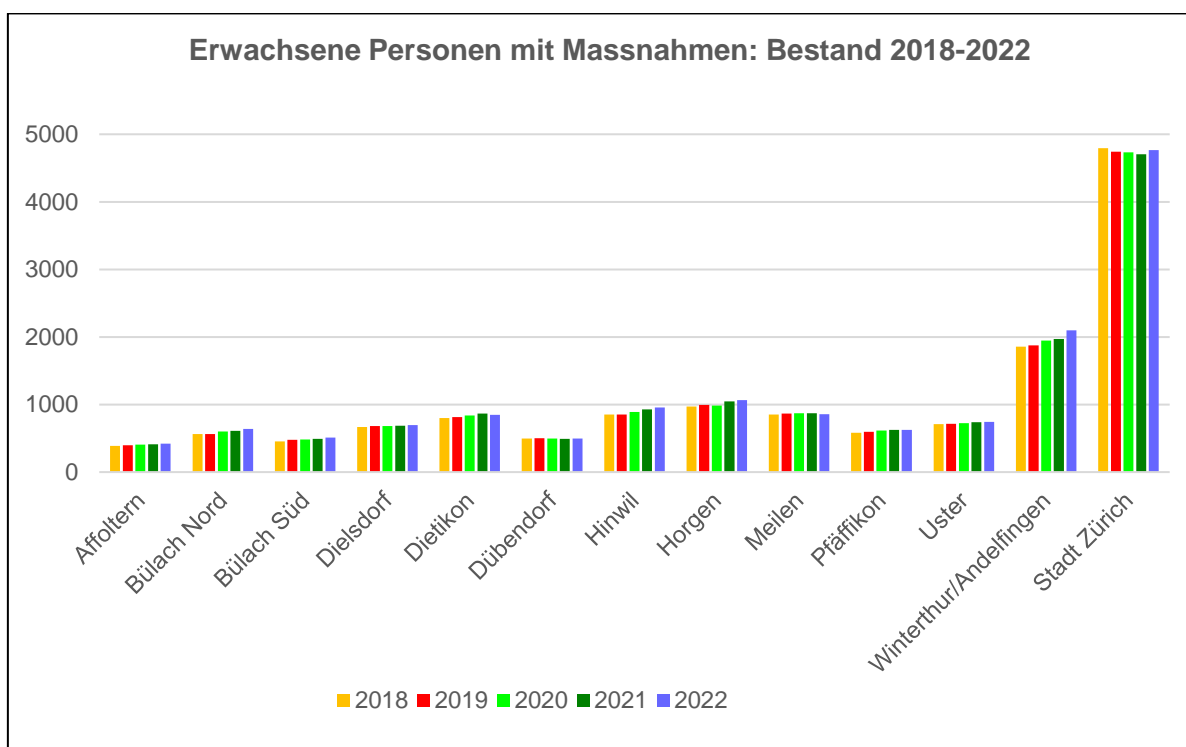
| | 2022 | Bevölkerung | %-Anteil |
|-------------------------------|--------------|----------------|-------------|
| Affoltern | 455 | 11'473 | 4.0% |
| Bülach Nord | 320 | 14'345 | 2.2% |
| Bülach Süd | 413 | 15'122 | 2.7% |
| Dielsdorf | 480 | 17'279 | 2.8% |
| Dietikon | 531 | 17'416 | 3.0% |
| Dübendorf | 256 | 10'671 | 2.4% |
| Hinwil | 533 | 18'256 | 2.9% |
| Horgen | 516 | 24'278 | 2.1% |
| Meilen | 436 | 19'846 | 2.2% |
| Pfäffikon | 357 | 11'446 | 3.1% |
| Uster | 424 | 14'762 | 2.9% |
| Winterthur/Andelfingen | 1'039 | 38'878 | 2.7% |
| Stadt Zürich | 2'399 | 69'004 | 3.5% |
| Kanton Zürich | 8'159 | 282'776 | 2.9% |



Erwachsene Personen mit Massnahmen

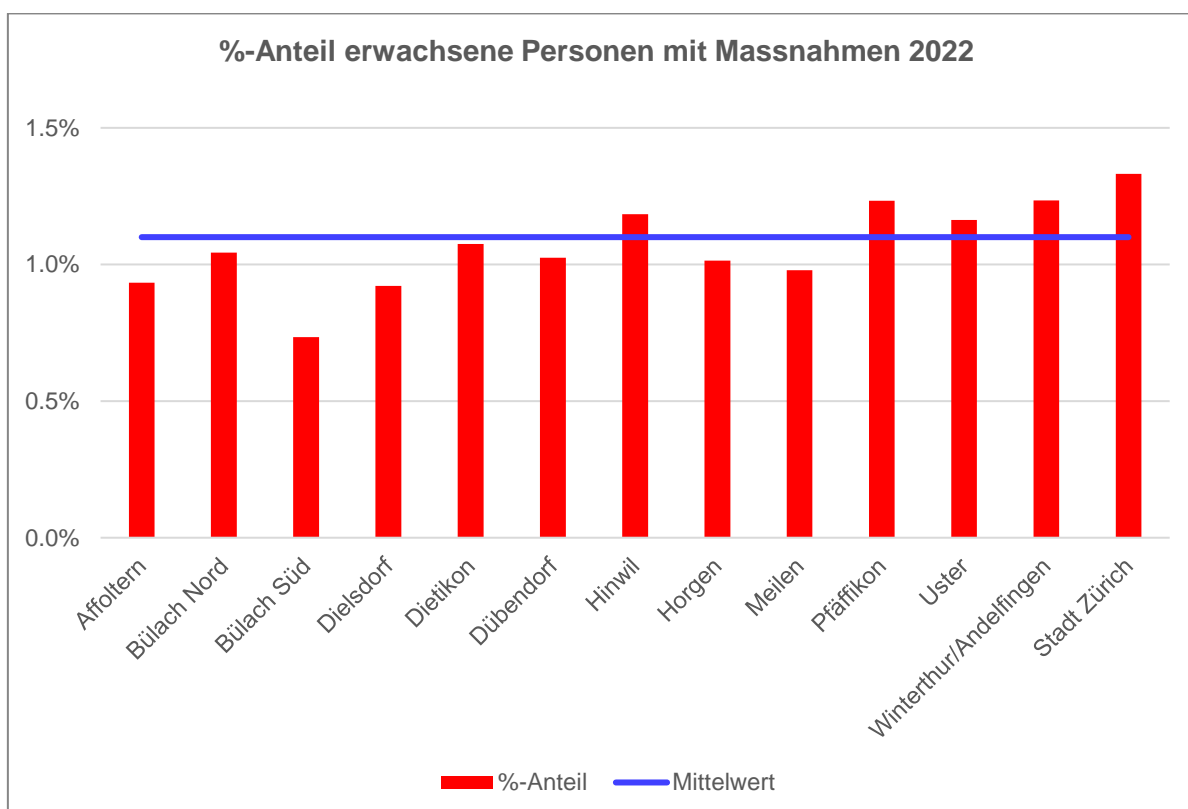
| | 2018 | 2019 | 2020 | 2021 | 2022 |
|---------------------------|------|------|------|-------|-------|
| Affoltern | | | | | |
| Bestand per 1.1. | 396 | 387 | 395 | 408 | 410 |
| Anordnungen 1.1. - 31.12. | 52 | 56 | 49 | 55 | 47 |
| Aufhebungen 1.1. - 31.12. | 61 | 48 | 36 | 53 | 34 |
| Bestand per 31.12. | 387 | 395 | 408 | 410 | 423 |
| Bülach Nord | | | | | |
| Bestand per 1.1. | 532 | 562 | 565 | 602 | 612 |
| Anordnungen 1.1. - 31.12. | 88 | 61 | 71 | 72 | 93 |
| Aufhebungen 1.1. - 31.12. | 58 | 58 | 34 | 62 | 64 |
| Bestand per 31.12. | 562 | 565 | 602 | 612 | 641 |
| Bülach Süd | | | | | |
| Bestand per 1.1. | 474 | 455 | 477 | 481 | 493 |
| Anordnungen 1.1. - 31.12. | 60 | 72 | 60 | 70 | 82 |
| Aufhebungen 1.1. - 31.12. | 79 | 50 | 56 | 58 | 63 |
| Bestand per 31.12. | 455 | 477 | 481 | 493 | 512 |
| Dielsdorf | | | | | |
| Bestand per 1.1. | 648 | 666 | 683 | 682 | 685 |
| Anordnungen 1.1. - 31.12. | 98 | 119 | 87 | 99 | 84 |
| Aufhebungen 1.1. - 31.12. | 80 | 102 | 88 | 96 | 72 |
| Bestand per 31.12. | 666 | 683 | 682 | 685 | 697 |
| Dietikon | | | | | |
| Bestand per 1.1. | 799 | 800 | 812 | 840 | 867 |
| Anordnungen 1.1. - 31.12. | 115 | 98 | 109 | 104 | 84 |
| Aufhebungen 1.1. - 31.12. | 114 | 86 | 81 | 77 | 104 |
| Bestand per 31.12. | 800 | 812 | 840 | 867 | 847 |
| Dübendorf | | | | | |
| Bestand per 1.1. | 473 | 496 | 500 | 498 | 490 |
| Anordnungen 1.1. - 31.12. | 69 | 71 | 55 | 57 | 59 |
| Aufhebungen 1.1. - 31.12. | 46 | 67 | 57 | 65 | 54 |
| Bestand per 31.12. | 496 | 500 | 498 | 490 | 495 |
| Hinwil | | | | | |
| Bestand per 1.1. | 810 | 851 | 851 | 891 | 928 |
| Anordnungen 1.1. - 31.12. | 109 | 89 | 119 | 148 | 123 |
| Aufhebungen 1.1. - 31.12. | 68 | 89 | 79 | 111 | 94 |
| Bestand per 31.12. | 851 | 851 | 891 | 928 | 957 |
| Horgen | | | | | |
| Bestand per 1.1. | 969 | 972 | 992 | 986 | 1'045 |
| Anordnungen 1.1. - 31.12. | 98 | 139 | 118 | 135 | 139 |
| Aufhebungen 1.1. - 31.12. | 95 | 119 | 124 | 76 | 121 |
| Bestand per 31.12. | 972 | 992 | 986 | 1'045 | 1'063 |
| Meilen | | | | | |
| Bestand per 1.1. | 846 | 851 | 865 | 870 | 873 |
| Anordnungen 1.1. - 31.12. | 131 | 122 | 126 | 140 | 114 |
| Aufhebungen 1.1. - 31.12. | 126 | 108 | 121 | 137 | 128 |
| Bestand per 31.12. | 851 | 865 | 870 | 873 | 859 |
| Pfäffikon | | | | | |
| Bestand per 1.1. | 544 | 580 | 594 | 614 | 624 |
| Anordnungen 1.1. - 31.12. | 96 | 90 | 71 | 73 | 64 |
| Aufhebungen 1.1. - 31.12. | 60 | 76 | 51 | 63 | 63 |
| Bestand per 31.12. | 580 | 594 | 614 | 624 | 625 |

| | 2018 | 2019 | 2020 | 2021 | 2022 |
|-------------------------------|--------|--------|--------|--------|--------|
| Uster | | | | | |
| Bestand per 1.1. | 701 | 710 | 714 | 722 | 737 |
| Anordnungen 1.1. - 31.12. | 91 | 83 | 93 | 92 | 79 |
| Aufhebungen 1.1. - 31.12. | 82 | 79 | 85 | 77 | 75 |
| Bestand per 31.12. | 710 | 714 | 722 | 737 | 741 |
| Winterthur/Andelfingen | | | | | |
| Bestand per 1.1. | 1'796 | 1'856 | 1'875 | 1'947 | 1'972 |
| Anordnungen 1.1. - 31.12. | 172 | 167 | 206 | 197 | 256 |
| Aufhebungen 1.1. - 31.12. | 112 | 148 | 134 | 172 | 132 |
| Bestand per 31.12. | 1'856 | 1'875 | 1'947 | 1'972 | 2'096 |
| Stadt Zürich | | | | | |
| Bestand per 1.1. | 4'818 | 4'795 | 4'744 | 4'731 | 4'705 |
| Anordnungen 1.1. - 31.12. | 501 | 470 | 474 | 530 | 579 |
| Aufhebungen 1.1. - 31.12. | 524 | 521 | 487 | 556 | 517 |
| Bestand per 31.12. | 4'795 | 4'744 | 4'731 | 4'705 | 4'767 |
| Kanton Zürich | | | | | |
| Bestand per 1.1. | 13'806 | 13'981 | 14'067 | 14'272 | 14'441 |
| Anordnungen 1.1. - 31.12. | 1'680 | 1'637 | 1'638 | 1'772 | 1'803 |
| Aufhebungen 1.1. - 31.12. | 1'505 | 1'551 | 1'433 | 1'603 | 1'521 |
| Bestand per 31.12. | 13'981 | 14'067 | 14'272 | 14'441 | 14'723 |



Erwachsene Personen mit Massnahmen im Verhältnis zur Bevölkerung (erwachsene Personen)

| | 2022 | Bevölkerung | %-Anteil |
|------------------------|---------------|------------------|-------------|
| Affoltern | 423 | 45'310 | 0.9% |
| Bülach Nord | 641 | 61'435 | 1.0% |
| Bülach Süd | 512 | 69'788 | 0.7% |
| Dielsdorf | 697 | 75'613 | 0.9% |
| Dietikon | 847 | 78'752 | 1.1% |
| Dübendorf | 495 | 48'318 | 1.0% |
| Hinwil | 957 | 80'860 | 1.2% |
| Horgen | 1'063 | 104'812 | 1.0% |
| Meilen | 859 | 87'751 | 1.0% |
| Pfäffikon | 625 | 50'680 | 1.2% |
| Uster | 741 | 63'708 | 1.2% |
| Winterthur/Andelfingen | 2'096 | 169'779 | 1.2% |
| Stadt Zürich | 4'767 | 357'886 | 1.3% |
| Kanton Zürich | 14'723 | 1'294'692 | 1.1% |



3. Private Mandatsträger/innen

Ausgewiesen wird die Anzahl der privaten Mandatsträger/innen (MT), die Mandate führen (aufgeteilt in Privatpersonen und Fachbeistand/innen) und die Anzahl Personen, die durch private Mandatsträger/innen betreut werden, jeweils per Jahresende.

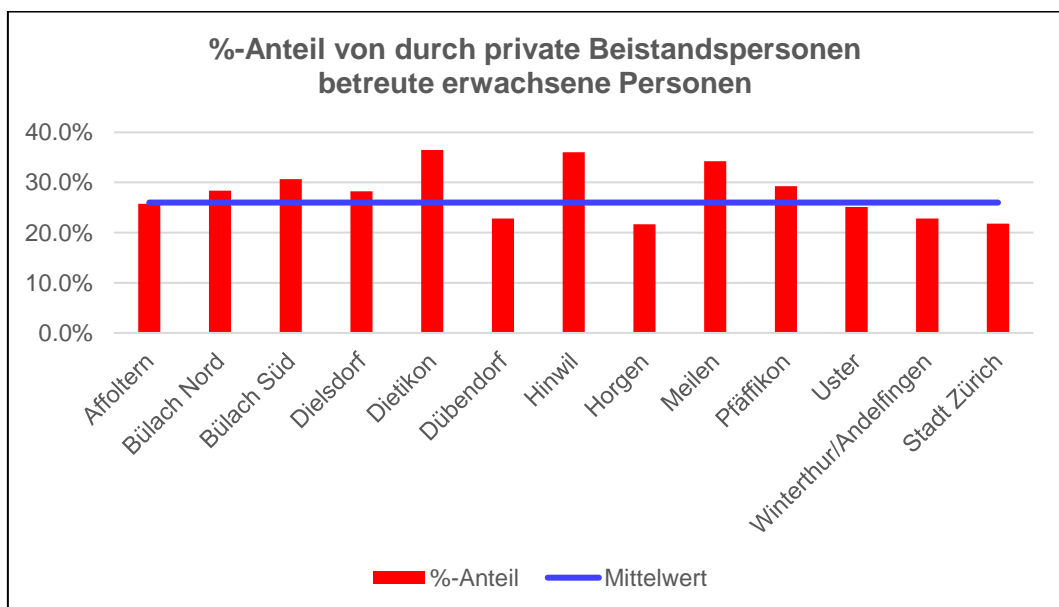
Gemäss Definition der Konferenz für Kindes- und Erwachsenenschutz (KOKES) zählen zu den Privatpersonen Angehörige, Bekannte aus dem sozialen Umfeld und Privatpersonen, die freiwillig oder aufgrund der Amtspflicht einzelne Mandate führen. Demgegenüber gehören zu den Fachbeistand/innen Anwältinnen und Anwälte, freiberuflich tätige Fachpersonen (z.B. Treuhänder/innen) oder Mitarbeitende einer Fachberatungsstelle (z.B. Pro Senectute).

| | 2018 | | 2019 | | 2020 | | 2021 | | 2022 | |
|--------------------|------|-------------------|------|-------------------|------|-------------------|------|-------------------|------|-------------------|
| | MT | betreute Personen | MT | betreute Personen | MT | betreute Personen | MT | betreute Personen | MT | betreute Personen |
| Affoltern | | | | | | | | | | |
| Privatpersonen | 104 | 111 | 109 | 106 | 122 | 119 | 112 | 108 | 109 | 109 |
| Fachbeistände | 5 | 29 | 7 | 29 | 7 | 13 | 7 | 14 | 7 | 20 |
| Total | 109 | 140 | 116 | 135 | 129 | 132 | 119 | 122 | 116 | 129 |
| Bülach Nord | | | | | | | | | | |
| Privatpersonen | 215 | 191 | 209 | 185 | 171 | 189 | 175 | 182 | 169 | 182 |
| Fachbeistände | 11 | 22 | 18 | 43 | 21 | 43 | 16 | 30 | 20 | 30 |
| Total | 226 | 213 | 227 | 228 | 192 | 232 | 191 | 212 | 189 | 212 |
| Bülach Süd | | | | | | | | | | |
| Privatpersonen | 156 | 180 | 150 | 176 | 146 | 166 | 140 | 156 | 135 | 157 |
| Fachbeistände | 10 | 10 | 12 | 26 | 6 | 9 | 7 | 10 | 11 | 19 |
| Total | 166 | 190 | 162 | 202 | 152 | 175 | 147 | 166 | 146 | 176 |
| Dielsdorf | | | | | | | | | | |
| Privatpersonen | 248 | 265 | 225 | 237 | 204 | 216 | 200 | 213 | 184 | 197 |
| Fachbeistände | 10 | 11 | 7 | 7 | 3 | 3 | 10 | 24 | 9 | 19 |
| Total | 258 | 276 | 232 | 244 | 207 | 219 | 210 | 237 | 193 | 216 |
| Dietikon | | | | | | | | | | |
| Privatpersonen | 275 | 338 | 274 | 325 | 265 | 325 | 276 | 331 | 260 | 309 |
| Fachbeistände | 15 | 50 | 21 | 63 | 19 | 65 | 28 | 75 | 20 | 29 |
| Total | 290 | 388 | 295 | 388 | 284 | 390 | 304 | 406 | 280 | 338 |
| Dübendorf | | | | | | | | | | |
| Privatpersonen | 117 | 127 | 125 | 134 | 120 | 128 | 120 | 126 | 111 | 113 |
| Fachbeistände | 21 | 30 | 9 | 12 | 6 | 7 | 8 | 10 | 4 | 7 |
| Total | 138 | 157 | 134 | 146 | 126 | 135 | 128 | 136 | 115 | 120 |
| Hinwil | | | | | | | | | | |
| Privatpersonen | 325 | 364 | 321 | 353 | 326 | 362 | 322 | 373 | 320 | 345 |
| Fachbeistände | 21 | 40 | 19 | 25 | 9 | 20 | 11 | 21 | 10 | 17 |
| Total | 346 | 404 | 340 | 378 | 335 | 382 | 333 | 394 | 330 | 362 |
| Horgen | | | | | | | | | | |
| Privatpersonen | 243 | 262 | 245 | 254 | 229 | 246 | 245 | 248 | 223 | 230 |
| Fachbeistände | 23 | 47 | 24 | 46 | 24 | 40 | 27 | 45 | 21 | 29 |
| Total | 266 | 309 | 269 | 300 | 253 | 286 | 272 | 293 | 244 | 259 |
| Meilen | | | | | | | | | | |
| Privatpersonen | 292 | 329 | 290 | 329 | 282 | 321 | 277 | 315 | 259 | 294 |
| Fachbeistände | 34 | 78 | 38 | 76 | 36 | 80 | 40 | 72 | 47 | 87 |
| Total | 326 | 407 | 328 | 405 | 318 | 401 | 317 | 387 | 306 | 381 |
| Pfäffikon | | | | | | | | | | |
| Privatpersonen | 148 | 153 | 157 | 168 | 154 | 160 | 159 | 167 | 163 | 183 |
| Fachbeistände | 24 | 57 | 27 | 41 | 21 | 35 | 18 | 32 | 18 | 34 |
| Total | 172 | 210 | 184 | 209 | 175 | 195 | 177 | 199 | 181 | 217 |
| Uster | | | | | | | | | | |
| Privatpersonen | 201 | 212 | 207 | 225 | 230 | 245 | 187 | 201 | 175 | 186 |
| Fachbeistände | 35 | 58 | 38 | 68 | 34 | 77 | 25 | 64 | 19 | 69 |
| Total | 236 | 270 | 245 | 293 | 264 | 322 | 212 | 265 | 194 | 255 |

| | 2018 | | 2019 | | 2020 | | 2021 | | 2022 | |
|-------------------------------|--------------|-------------------|--------------|-------------------|--------------|-------------------|--------------|-------------------|--------------|-------------------|
| | MT | betreute Personen | MT | betreute Personen | MT | betreute Personen | MT | betreute Personen | MT | betreute Personen |
| Winterthur/Andelfingen | | | | | | | | | | |
| Privatpersonen | 441 | 498 | 441 | 464 | 449 | 471 | 455 | 476 | 457 | 478 |
| Fachbeistände | 19 | 35 | 15 | 23 | 24 | 43 | 32 | 75 | 31 | 86 |
| Total | 460 | 533 | 456 | 487 | 473 | 514 | 487 | 551 | 488 | 564 |
| Stadt Zürich | | | | | | | | | | |
| Privatpersonen | 932 | 1'190 | 909 | 1'180 | 899 | 1'146 | 879 | 1'143 | 845 | 1'039 |
| Fachbeistände | 48 | 110 | 56 | 105 | 55 | 133 | 55 | 129 | 64 | 145 |
| Total | 980 | 1'300 | 965 | 1'285 | 954 | 1'279 | 934 | 1'272 | 909 | 1'184 |
| Kanton Zürich | | | | | | | | | | |
| Privatpersonen | 3'697 | 4'220 | 3'662 | 4'136 | 3'597 | 4'094 | 3'547 | 4'039 | 3'410 | 3'822 |
| Fachbeistände | 276 | 577 | 291 | 564 | 265 | 568 | 284 | 601 | 281 | 591 |
| Total | 3'973 | 4'797 | 3'953 | 4'700 | 3'862 | 4'662 | 3'831 | 4'640 | 3'691 | 4'413 |

Private Beistandspersonen führen in aller Regel Erwachsenenschutzmassnahmen und keine Kindesschutzmassnahmen. Die nachfolgende Tabelle gibt Auskunft über die Anzahl und den %-Anteil der erwachsenen Personen, die per Ende 2022 durch Privatpersonen betreut worden sind.

| | durch Privatpersonen betreute Personen | erwachsene Personen mit Massnahmen | %-Anteil |
|-------------------------------|--|------------------------------------|--------------|
| Affoltern | 109 | 423 | 25.8% |
| Bülach Nord | 182 | 641 | 28.4% |
| Bülach Süd | 157 | 512 | 30.7% |
| Dielsdorf | 197 | 697 | 28.3% |
| Dietikon | 309 | 847 | 36.5% |
| Dübendorf | 113 | 495 | 22.8% |
| Hinwil | 345 | 957 | 36.1% |
| Horgen | 230 | 1'063 | 21.6% |
| Meilen | 294 | 859 | 34.2% |
| Pfäffikon | 183 | 625 | 29.3% |
| Uster | 186 | 741 | 25.1% |
| Winterthur/Andelfingen | 478 | 2'096 | 22.8% |
| Stadt Zürich | 1'039 | 4'767 | 21.8% |
| Kanton Zürich | 3'822 | 14'723 | 26.0% |



4. Verfahren

Wie bei jedem staatlichen Handeln kann auch die Kindes- und Erwachsenenschutzbehörde nur tätig werden, wenn dafür eine gesetzliche Grundlage besteht. Jedes tätig werden der KESB löst ein Verfahren aus. Dabei handelt es sich nicht nur um die Prüfung und Anordnung von Kindes- und Erwachsenenschutzmassnahmen, sondern auch um die Aufnahme von Inventaren, die Genehmigung der periodischen Rechenschaftsberichte oder die Zustimmung zu Handlungen der Mandatsträgerinnen und Mandatsträger etc.

Verfahren für minderjährige Personen

| | 2018 | 2019 | 2020 | 2021 | 2022 |
|-----------------------|-------|-------|-------|-------|-------|
| Affoltern | | | | | |
| Bestand per 1.1. | 423 | 320 | 302 | 228 | 185 |
| Zugänge 1.1. - 31.12. | 800 | 809 | 903 | 674 | 898 |
| Abgänge 1.1. - 31.12. | 903 | 827 | 977 | 717 | 793 |
| Bestand per 31.12. | 320 | 302 | 228 | 185 | 290 |
| Bülach Nord | | | | | |
| Bestand per 1.1. | 262 | 204 | 355 | 334 | 380 |
| Zugänge 1.1. - 31.12. | 801 | 905 | 882 | 878 | 1'066 |
| Abgänge 1.1. - 31.12. | 859 | 754 | 903 | 832 | 1'053 |
| Bestand per 31.12. | 204 | 355 | 334 | 380 | 393 |
| Bülach Süd | | | | | |
| Bestand per 1.1. | 273 | 227 | 218 | 245 | 210 |
| Zugänge 1.1. - 31.12. | 1'196 | 1'236 | 1'347 | 1'432 | 1'300 |
| Abgänge 1.1. - 31.12. | 1'242 | 1'245 | 1'320 | 1'467 | 1'237 |
| Bestand per 31.12. | 227 | 218 | 245 | 210 | 273 |
| Dielsdorf | | | | | |
| Bestand per 1.1. | 378 | 450 | 359 | 463 | 588 |
| Zugänge 1.1. - 31.12. | 1'365 | 1'551 | 1'569 | 1'658 | 1'755 |
| Abgänge 1.1. - 31.12. | 1'293 | 1'642 | 1'465 | 1'533 | 1'865 |
| Bestand per 31.12. | 450 | 359 | 463 | 588 | 478 |
| Dietikon | | | | | |
| Bestand per 1.1. | 587 | 499 | 480 | 436 | 402 |
| Zugänge 1.1. - 31.12. | 1'116 | 1'013 | 1'062 | 1'169 | 1'311 |
| Abgänge 1.1. - 31.12. | 1'204 | 1'032 | 1'106 | 1'203 | 1'301 |
| Bestand per 31.12. | 499 | 480 | 436 | 402 | 412 |
| Dübendorf | | | | | |
| Bestand per 1.1. | 305 | 217 | 212 | 234 | 184 |
| Zugänge 1.1. - 31.12. | 707 | 778 | 728 | 651 | 665 |
| Abgänge 1.1. - 31.12. | 795 | 783 | 706 | 701 | 612 |
| Bestand per 31.12. | 217 | 212 | 234 | 184 | 237 |
| Hinwil | | | | | |
| Bestand per 1.1. | 327 | 384 | 320 | 397 | 333 |
| Zugänge 1.1. - 31.12. | 1'846 | 1'796 | 2'077 | 2'114 | 1'709 |
| Abgänge 1.1. - 31.12. | 1'789 | 1'860 | 2'000 | 2'178 | 1'758 |
| Bestand per 31.12. | 384 | 320 | 397 | 333 | 284 |
| Horgen | | | | | |
| Bestand per 1.1. | 167 | 240 | 327 | 380 | 336 |
| Zugänge 1.1. - 31.12. | 1'510 | 1'638 | 1'773 | 1'796 | 1'613 |
| Abgänge 1.1. - 31.12. | 1'437 | 1'551 | 1'720 | 1'840 | 1'592 |
| Bestand per 31.12. | 240 | 327 | 380 | 336 | 357 |

| | 2018 | 2019 | 2020 | 2021 | 2022 |
|-------------------------------|--------|--------|--------|--------|--------|
| Meilen | | | | | |
| Bestand per 1.1. | 246 | 232 | 206 | 250 | 241 |
| Zugänge 1.1. - 31.12. | 1'138 | 1'112 | 1'299 | 1'288 | 1'291 |
| Abgänge 1.1. - 31.12. | 1'152 | 1'138 | 1'255 | 1'297 | 1'244 |
| Bestand per 31.12. | 232 | 206 | 250 | 241 | 288 |
| Pfäffikon | | | | | |
| Bestand per 1.1. | 262 | 259 | 284 | 294 | 245 |
| Zugänge 1.1. - 31.12. | 802 | 700 | 889 | 709 | 704 |
| Abgänge 1.1. - 31.12. | 805 | 675 | 879 | 758 | 727 |
| Bestand per 31.12. | 259 | 284 | 294 | 245 | 222 |
| Uster | | | | | |
| Bestand per 1.1. | 155 | 172 | 166 | 156 | 159 |
| Zugänge 1.1. - 31.12. | 731 | 813 | 795 | 994 | 917 |
| Abgänge 1.1. - 31.12. | 714 | 819 | 805 | 991 | 938 |
| Bestand per 31.12. | 172 | 166 | 156 | 159 | 138 |
| Winterthur/Andelfingen | | | | | |
| Bestand per 1.1. | 661 | 784 | 838 | 793 | 727 |
| Zugänge 1.1. - 31.12. | 2'902 | 2'836 | 2'755 | 2'936 | 3'004 |
| Abgänge 1.1. - 31.12. | 2'779 | 2'782 | 2'800 | 3'002 | 2'990 |
| Bestand per 31.12. | 784 | 838 | 793 | 727 | 741 |
| Stadt Zürich | | | | | |
| Bestand per 1.1. | 1'058 | 1'081 | 1'263 | 1'174 | 1'306 |
| Zugänge 1.1. - 31.12. | 4'841 | 5'332 | 4'988 | 5'561 | 5'462 |
| Abgänge 1.1. - 31.12. | 4'818 | 5'150 | 5'077 | 5'429 | 5'420 |
| Bestand per 31.12. | 1'081 | 1'263 | 1'174 | 1'306 | 1'348 |
| Kanton Zürich | | | | | |
| Bestand per 1.1. | 5'104 | 5'052 | 5'330 | 5'384 | 5'296 |
| Zugänge 1.1. - 31.12. | 19'733 | 20'519 | 21'067 | 21'860 | 21'695 |
| Abgänge 1.1. - 31.12. | 19'785 | 20'241 | 21'013 | 21'948 | 21'530 |
| Bestand per 31.12. | 5'052 | 5'330 | 5'384 | 5'296 | 5'461 |

Verfahren für erwachsene Personen

| | 2018 | 2019 | 2020 | 2021 | 2022 |
|-----------------------|------|------|-------|-------|-------|
| Affoltern | | | | | |
| Bestand per 1.1. | 358 | 232 | 198 | 180 | 158 |
| Zugänge 1.1. - 31.12. | 591 | 626 | 639 | 605 | 661 |
| Abgänge 1.1. - 31.12. | 717 | 660 | 657 | 627 | 592 |
| Bestand per 31.12. | 232 | 198 | 180 | 158 | 227 |
| Bülach Nord | | | | | |
| Bestand per 1.1. | 410 | 203 | 250 | 330 | 335 |
| Zugänge 1.1. - 31.12. | 732 | 857 | 1'127 | 1'085 | 1'199 |
| Abgänge 1.1. - 31.12. | 939 | 810 | 1'047 | 1'080 | 1'156 |
| Bestand per 31.12. | 203 | 250 | 330 | 335 | 378 |
| Bülach Süd | | | | | |
| Bestand per 1.1. | 213 | 162 | 202 | 244 | 280 |
| Zugänge 1.1. - 31.12. | 848 | 861 | 953 | 1'015 | 928 |
| Abgänge 1.1. - 31.12. | 899 | 821 | 911 | 979 | 902 |
| Bestand per 31.12. | 162 | 202 | 244 | 280 | 306 |

| | 2018 | 2019 | 2020 | 2021 | 2022 |
|-------------------------------|--------|--------|--------|--------|--------|
| Dielsdorf | | | | | |
| Bestand per 1.1. | 310 | 323 | 288 | 316 | 506 |
| Zugänge 1.1. - 31.12. | 1'172 | 1'171 | 1'205 | 1'553 | 1'430 |
| Abgänge 1.1. - 31.12. | 1'159 | 1'206 | 1'177 | 1'363 | 1'577 |
| Bestand per 31.12. | 323 | 288 | 316 | 506 | 359 |
| Dietikon | | | | | |
| Bestand per 1.1. | 608 | 614 | 505 | 535 | 562 |
| Zugänge 1.1. - 31.12. | 1'363 | 1'265 | 1'676 | 1'506 | 1'441 |
| Abgänge 1.1. - 31.12. | 1'357 | 1'374 | 1'646 | 1'479 | 1'567 |
| Bestand per 31.12. | 614 | 505 | 535 | 562 | 436 |
| Dübendorf | | | | | |
| Bestand per 1.1. | 366 | 229 | 231 | 182 | 206 |
| Zugänge 1.1. - 31.12. | 869 | 953 | 910 | 875 | 739 |
| Abgänge 1.1. - 31.12. | 1'006 | 951 | 959 | 851 | 766 |
| Bestand per 31.12. | 229 | 231 | 182 | 206 | 179 |
| Hinwil | | | | | |
| Bestand per 1.1. | 270 | 189 | 261 | 252 | 274 |
| Zugänge 1.1. - 31.12. | 1'241 | 1'364 | 1'433 | 1'575 | 1'583 |
| Abgänge 1.1. - 31.12. | 1'322 | 1'292 | 1'442 | 1'553 | 1'602 |
| Bestand per 31.12. | 189 | 261 | 252 | 274 | 255 |
| Horgen | | | | | |
| Bestand per 1.1. | 366 | 218 | 372 | 327 | 362 |
| Zugänge 1.1. - 31.12. | 2'013 | 2'138 | 2'043 | 1'928 | 1'908 |
| Abgänge 1.1. - 31.12. | 2'161 | 1'984 | 2'088 | 1'893 | 1'905 |
| Bestand per 31.12. | 218 | 372 | 327 | 362 | 365 |
| Meilen | | | | | |
| Bestand per 1.1. | 206 | 198 | 175 | 194 | 198 |
| Zugänge 1.1. - 31.12. | 1'987 | 1'976 | 1'905 | 1'858 | 1'784 |
| Abgänge 1.1. - 31.12. | 1'995 | 1'999 | 1'886 | 1'854 | 1'798 |
| Bestand per 31.12. | 198 | 175 | 194 | 198 | 184 |
| Pfäffikon | | | | | |
| Bestand per 1.1. | 143 | 283 | 303 | 260 | 268 |
| Zugänge 1.1. - 31.12. | 1'142 | 967 | 1'044 | 983 | 1'375 |
| Abgänge 1.1. - 31.12. | 1'002 | 947 | 1'087 | 975 | 1'206 |
| Bestand per 31.12. | 283 | 303 | 260 | 268 | 437 |
| Uster | | | | | |
| Bestand per 1.1. | 230 | 236 | 272 | 269 | 207 |
| Zugänge 1.1. - 31.12. | 1'020 | 1'233 | 1'117 | 1'259 | 1'210 |
| Abgänge 1.1. - 31.12. | 1'014 | 1'197 | 1'120 | 1'321 | 1'220 |
| Bestand per 31.12. | 236 | 272 | 269 | 207 | 197 |
| Winterthur/Andelfingen | | | | | |
| Bestand per 1.1. | 640 | 846 | 881 | 672 | 832 |
| Zugänge 1.1. - 31.12. | 2'874 | 2'901 | 2'970 | 2'978 | 3'503 |
| Abgänge 1.1. - 31.12. | 2'668 | 2'866 | 3'179 | 2'818 | 3'103 |
| Bestand per 31.12. | 846 | 881 | 672 | 832 | 1'232 |
| Stadt Zürich | | | | | |
| Bestand per 1.1. | 1'219 | 1'217 | 1'233 | 1'186 | 1'316 |
| Zugänge 1.1. - 31.12. | 8'071 | 8'190 | 7'697 | 7'510 | 7'660 |
| Abgänge 1.1. - 31.12. | 8'073 | 8'174 | 7'744 | 7'380 | 7'551 |
| Bestand per 31.12. | 1'217 | 1'233 | 1'186 | 1'316 | 1'425 |
| Kanton Zürich | | | | | |
| Bestand per 1.1. | 5'339 | 4'943 | 5'171 | 4'947 | 5'504 |
| Zugänge 1.1. - 31.12. | 23'910 | 24'502 | 24'719 | 24'730 | 25'421 |
| Abgänge 1.1. - 31.12. | 24'306 | 24'274 | 24'943 | 24'173 | 24'945 |
| Bestand per 31.12. | 4'943 | 5'171 | 4'947 | 5'504 | 5'980 |

5. Fürsorgerische Unterbringung Erwachsener

Eine Person, die an einer psychischen Störung oder an geistiger Behinderung leidet oder schwer verwahrt ist, darf in einer geeigneten Einrichtung untergebracht werden, wenn die nötige Behandlung oder Betreuung nicht anders erfolgen kann (Art. 426 ZGB).

Für die fürsorgerische Unterbringung in eine psychiatrische Klinik oder andere psychotherapeutische Einrichtung ist im Kanton Zürich in der Regel ein Arzt bzw. eine Ärztin zuständig. Die ärztliche Einweisung ist allerdings beschränkt auf sechs Wochen. Für längere Unterbringungen ist ein Einweisungsentscheid der KESB erforderlich (Art. 429 ZGB). Ausgewiesen werden nur diejenigen Fälle, bei denen die KESB die ärztlichen Unterbringungen verlängert haben.

Die KESB hat die Notwendigkeit der Unterbringung periodisch zu überprüfen, erstmals nach sechs Monaten, dann nach weiteren sechs Monaten und schliesslich jährlich (Art. 431 ZGB). Ausgewiesen werden nur diejenigen Fälle, bei denen die periodischen Überprüfungen ergeben haben, dass die fürsorgerischen Unterbringungen weiterhin erforderlich sind.

| | 2018 | 2019 | 2020 | 2021 | 2022 |
|---------------------------|------|------|------|------|------|
| Affoltern | | | | | |
| FU durch KESB | 1 | 0 | 0 | 0 | 2 |
| Verlängerung ärztliche FU | 2 | 6 | 14 | 3 | 4 |
| periodische Überprüfungen | 2 | 1 | 5 | 1 | 1 |
| Bülach Nord | | | | | |
| FU durch KESB | 1 | 1 | 1 | 5 | 0 |
| Verlängerung ärztliche FU | 8 | 3 | 11 | 10 | 5 |
| periodische Überprüfungen | 1 | 8 | 4 | 5 | 3 |
| Bülach Süd | | | | | |
| FU durch KESB | 0 | 0 | 0 | 0 | 0 |
| Verlängerung ärztliche FU | 18 | 8 | 11 | 7 | 25 |
| periodische Überprüfungen | 15 | 3 | 3 | 6 | 8 |
| Dielsdorf | | | | | |
| FU durch KESB | 0 | 0 | 0 | 2 | 3 |
| Verlängerung ärztliche FU | 5 | 11 | 5 | 2 | 7 |
| periodische Überprüfungen | 3 | 4 | 6 | 12 | 10 |
| Dietikon | | | | | |
| FU durch KESB | 1 | 2 | 1 | 1 | 2 |
| Verlängerung ärztliche FU | 20 | 21 | 21 | 11 | 17 |
| periodische Überprüfungen | 7 | 6 | 10 | 11 | 6 |
| Dübendorf | | | | | |
| FU durch KESB | 2 | 1 | 1 | 0 | 2 |
| Verlängerung ärztliche FU | 8 | 4 | 10 | 5 | 9 |
| periodische Überprüfungen | 3 | 4 | 2 | 3 | 5 |
| Hinwil | | | | | |
| FU durch KESB | 0 | 0 | 1 | 6 | 3 |
| Verlängerung ärztliche FU | 11 | 12 | 12 | 17 | 18 |
| periodische Überprüfungen | 4 | 9 | 9 | 16 | 23 |
| Horgen | | | | | |
| FU durch KESB | 3 | 0 | 1 | 0 | 3 |
| Verlängerung ärztliche FU | 19 | 11 | 22 | 14 | 11 |
| periodische Überprüfungen | 9 | 7 | 8 | 11 | 12 |
| Meilen | | | | | |
| FU durch KESB | 0 | 2 | 0 | 3 | 0 |
| Verlängerung ärztliche FU | 18 | 22 | 12 | 12 | 22 |
| periodische Überprüfungen | 3 | 11 | 5 | 3 | 11 |
| Pfäffikon | | | | | |
| FU durch KESB | 0 | 1 | 4 | 5 | 2 |
| Verlängerung ärztliche FU | 5 | 5 | 7 | 7 | 9 |
| periodische Überprüfungen | 7 | 7 | 10 | 11 | 13 |

| | 2018 | 2019 | 2020 | 2021 | 2022 |
|-------------------------------|------|------|------|------|------|
| Uster | | | | | |
| FU durch KESB | 0 | 0 | 0 | 2 | 1 |
| Verlängerung ärztliche FU | 6 | 4 | 13 | 8 | 11 |
| periodische Überprüfungen | 0 | 0 | 1 | 3 | 5 |
| Winterthur/Andelfingen | | | | | |
| FU durch KESB | 0 | 0 | 0 | 0 | 0 |
| Verlängerung ärztliche FU | 28 | 31 | 31 | 36 | 46 |
| periodische Überprüfungen | 14 | 23 | 20 | 18 | 35 |
| Stadt Zürich | | | | | |
| FU durch KESB | 1 | 3 | 3 | 2 | 2 |
| Verlängerung ärztliche FU | 87 | 58 | 85 | 82 | 91 |
| periodische Überprüfungen | 55 | 63 | 49 | 48 | 44 |
| Kanton Zürich | | | | | |
| FU durch KESB | 9 | 10 | 12 | 26 | 20 |
| Verlängerung ärztliche FU | 235 | 196 | 254 | 214 | 275 |
| periodische Überprüfungen | 123 | 146 | 132 | 148 | 176 |

Zurückbehaltung freiwillig eingetretener Personen durch die Klinik

Will eine Person, die an einer psychischen Störung leidet und freiwillig in eine Einrichtung eingetreten ist, diese wieder verlassen, so kann sie von der ärztlichen Leitung für höchstens drei Tage zurückbehalten werden. Nach Ablauf dieser Frist kann die betroffene Person die Einrichtung verlassen, wenn nicht ein vollstreckbarer Unterbringungsentscheid vorliegt (Art. 427 ZGB).

Angesichts der ausserordentlich kurzen Frist, innert derer ein vollstreckbarer Unterbringungsentscheid vorliegen muss, besteht im Kanton Zürich die Praxis, dass die psychiatrischen Kliniken unmittelbar nach der Anordnung einer Zurückbehaltung eine unabhängige Fachärztin oder einen unabhängigen Facharzt zur Prüfung der FU beiziehen. Die am Wohnsitz der betroffenen Person zuständige KESB übernimmt demgegenüber die Abgeltung der aufgebauten Fachärztinnen und Fachärzte.

| | 2018 | 2019 | 2020 | 2021 | 2022 |
|-------------------------------|------|------|------|------|------|
| Affoltern | 8 | 4 | 14 | 4 | 5 |
| Bülach Nord | 9 | 0 | 0 | 4 | 5 |
| Bülach Süd | 7 | 11 | 13 | 8 | 8 |
| Dielsdorf | 12 | 12 | 10 | 6 | 5 |
| Dietikon | 14 | 8 | 8 | 2 | 4 |
| Dübendorf | 10 | 8 | 7 | 3 | 12 |
| Hinwil | 18 | 10 | 15 | 12 | 17 |
| Horgen | 10 | 12 | 18 | 16 | 17 |
| Meilen | 27 | 20 | 23 | 19 | 12 |
| Pfäffikon | 9 | 13 | 13 | 10 | 8 |
| Uster | 10 | 14 | 15 | 19 | 7 |
| Winterthur/Andelfingen | 42 | 50 | 37 | 32 | 46 |
| Stadt Zürich | 113 | 86 | 97 | 69 | 84 |
| Kanton Zürich | 289 | 248 | 270 | 204 | 230 |

6. Unterbringung Minderjähriger

Kann der Gefährdung eines Kindes bzw. Jugendlichen nicht anders begegnet werden, z.B. wenn eine Beistandschaft oder andere Hilfestellungen zum Schutz eines Kindes nicht ausreichen, hat die Kinderschutzbehörde den Eltern das Recht, über den Aufenthalt des Kindes zu bestimmen, zu entziehen und das Kind in angemessener Weise (Pflegefamilie oder Einrichtungen für Kinder und Jugendliche) unterzubringen (Art. 310 ZGB bzw. Art. 310 ZGB i.V.m. Art. 314b ZGB).

Solche Entscheidungen greifen stark in die Privatsphäre und die Persönlichkeitsrechte der Betroffenen ein und sind für alle Beteiligten oft sehr belastend. Aus diesem Grund ernennt die KESB für die betroffenen Kinder und Jugendlichen bei Bedarf eine Kinderanwältin oder einen Kinderanwalt, die sie in diesen Verfahren vertreten.

| | 2018 | 2019 | 2020 | 2021 | 2022 |
|---------------------------|------|------|------|------|------|
| Affoltern | | | | | |
| Bestand per 1.1. | 18 | 16 | 15 | 19 | 15 |
| Anordnungen 1.1. - 31.12. | 4 | 8 | 5 | 1 | 9 |
| Aufhebungen 1.1. - 31.12. | 6 | 9 | 1 | 5 | 0 |
| Bestand per 31.12. | 16 | 15 | 19 | 15 | 24 |
| Bülach Nord | | | | | |
| Bestand per 1.1. | 31 | 29 | 35 | 29 | 39 |
| Anordnungen 1.1. - 31.12. | 13 | 18 | 7 | 16 | 15 |
| Aufhebungen 1.1. - 31.12. | 15 | 12 | 13 | 6 | 7 |
| Bestand per 31.12. | 29 | 35 | 29 | 39 | 47 |
| Bülach Süd | | | | | |
| Bestand per 1.1. | 30 | 31 | 38 | 37 | 27 |
| Anordnungen 1.1. - 31.12. | 14 | 26 | 17 | 13 | 32 |
| Aufhebungen 1.1. - 31.12. | 13 | 19 | 18 | 23 | 19 |
| Bestand per 31.12. | 31 | 38 | 37 | 27 | 40 |
| Dielsdorf | | | | | |
| Bestand per 1.1. | 37 | 35 | 33 | 33 | 30 |
| Anordnungen 1.1. - 31.12. | 26 | 22 | 21 | 13 | 19 |
| Aufhebungen 1.1. - 31.12. | 28 | 24 | 21 | 16 | 14 |
| Bestand per 31.12. | 35 | 33 | 33 | 30 | 35 |
| Dietikon | | | | | |
| Bestand per 1.1. | 70 | 62 | 70 | 64 | 66 |
| Anordnungen 1.1. - 31.12. | 16 | 33 | 17 | 28 | 18 |
| Aufhebungen 1.1. - 31.12. | 24 | 25 | 23 | 26 | 17 |
| Bestand per 31.12. | 62 | 70 | 64 | 66 | 67 |
| Dübendorf | | | | | |
| Bestand per 1.1. | 27 | 26 | 24 | 22 | 18 |
| Anordnungen 1.1. - 31.12. | 8 | 9 | 6 | 3 | 5 |
| Aufhebungen 1.1. - 31.12. | 9 | 11 | 8 | 7 | 6 |
| Bestand per 31.12. | 26 | 24 | 22 | 18 | 17 |
| Hinwil | | | | | |
| Bestand per 1.1. | 58 | 56 | 51 | 58 | 52 |
| Anordnungen 1.1. - 31.12. | 17 | 18 | 29 | 15 | 11 |
| Aufhebungen 1.1. - 31.12. | 19 | 23 | 22 | 21 | 16 |
| Bestand per 31.12. | 56 | 51 | 58 | 52 | 47 |
| Horgen | | | | | |
| Bestand per 1.1. | 26 | 28 | 26 | 30 | 31 |
| Anordnungen 1.1. - 31.12. | 4 | 9 | 7 | 8 | 8 |
| Aufhebungen 1.1. - 31.12. | 2 | 11 | 3 | 7 | 15 |
| Bestand per 31.12. | 28 | 26 | 30 | 31 | 24 |

| | 2018 | 2019 | 2020 | 2021 | 2022 |
|-------------------------------|------|------|------|------|------|
| Meilen | | | | | |
| Bestand per 1.1. | 27 | 29 | 24 | 27 | 23 |
| Anordnungen 1.1. - 31.12. | 9 | 8 | 9 | 8 | 11 |
| Aufhebungen 1.1. - 31.12. | 7 | 13 | 6 | 12 | 13 |
| Bestand per 31.12. | 29 | 24 | 27 | 23 | 21 |
| Pfäffikon | | | | | |
| Bestand per 1.1. | 32 | 43 | 35 | 34 | 32 |
| Anordnungen 1.1. - 31.12. | 14 | 7 | 12 | 6 | 10 |
| Aufhebungen 1.1. - 31.12. | 3 | 15 | 13 | 8 | 9 |
| Bestand per 31.12. | 43 | 35 | 34 | 32 | 33 |
| Uster | | | | | |
| Bestand per 1.1. | 33 | 38 | 45 | 48 | 43 |
| Anordnungen 1.1. - 31.12. | 9 | 15 | 19 | 16 | 8 |
| Aufhebungen 1.1. - 31.12. | 4 | 8 | 16 | 21 | 14 |
| Bestand per 31.12. | 38 | 45 | 48 | 43 | 37 |
| Winterthur/Andelfingen | | | | | |
| Bestand per 1.1. | 101 | 95 | 90 | 98 | 116 |
| Anordnungen 1.1. - 31.12. | 21 | 24 | 33 | 50 | 38 |
| Aufhebungen 1.1. - 31.12. | 27 | 29 | 25 | 32 | 41 |
| Bestand per 31.12. | 95 | 90 | 98 | 116 | 113 |
| Stadt Zürich | | | | | |
| Bestand per 1.1. | 282 | 280 | 281 | 276 | 268 |
| Anordnungen 1.1. - 31.12. | 72 | 61 | 73 | 58 | 80 |
| Aufhebungen 1.1. - 31.12. | 74 | 60 | 78 | 66 | 71 |
| Bestand per 31.12. | 280 | 281 | 276 | 268 | 277 |
| Kanton Zürich | | | | | |
| Bestand per 1.1. | 772 | 768 | 767 | 775 | 760 |
| Anordnungen 1.1. - 31.12. | 227 | 258 | 255 | 235 | 264 |
| Aufhebungen 1.1. - 31.12. | 231 | 259 | 247 | 250 | 242 |
| Bestand per 31.12. | 768 | 767 | 775 | 760 | 782 |

Die Zahl der behördlichen Unterbringungen ist in den letzten Jahren tendenziell zurückgegangen, hat im letzten Jahr jedoch wieder leicht zugenommen. Gleichzeitig ist die Anzahl Minderjähriger im Kanton Zürich im gleichen Zeitraum kontinuierlich gestiegen.

| | 2018 | 2019 | 2020 | 2021 | 2022 |
|---|---------|---------|---------|---------|---------|
| Unterbringungen (Bestand per 31.12.) | 768 | 767 | 775 | 760 | 782 |
| Bevölkerung (minderjährige Personen) | 270'742 | 275'399 | 278'834 | 281'816 | 282'776 |
| %-Anteil Unterbringungen | 0.28% | 0.28% | 0.28% | 0.27% | 0.28% |

7. Stellen

Ausgewiesen werden die SOLL- und IST-Stellen als Durchschnittswerte des vergangenen Jahres, aufgeteilt in Behördenmitglieder, Fachdienste (Ersatzmitglieder sowie Fachmitarbeitende Soziale Arbeit, Recht etc.), Administration (Revisorat/Inventarisierung, Sekretariat, Kanzlei, Pflegekinderwesen etc.) sowie Auditoren/Praktikanten.

Bei einzelnen KESB gibt es weitere Stellen, die nicht bei allen KESB vorkommen, und daher für den Vergleich der SOLL- und IST-Stellen nicht berücksichtigt worden sind, wie z.B. Personaldienst, Buchhaltung, IT, Begleitung PriMa, Lernende, Tätigkeiten von Mitarbeitenden der KESB für andere Stellen wie z.B. für einen Zweckverband etc.

Unterschiede bei den Zusammenarbeitsmöglichkeiten und -formen mit externen Stellen haben grosse Auswirkungen auf den Stellenetat der einzelnen KESB. Gut ausgebaute vorgelagerte Dienste oder weitere externe Stellen führen z.T. dazu, dass Abklärungen an diese delegiert werden können und nicht durch die Behördenmitglieder oder Mitarbeitenden der KESB vorgenommen werden müssen. Deshalb sind Vergleiche unter den einzelnen KESB nur bedingt aussagekräftig.

| | Behördenmitglieder | | Fachdienste | | Administration | | Total | | Auditoren/ Praktikanten | |
|-------------------------------|--------------------|--------------|---------------|---------------|----------------|---------------|---------------|---------------|----------------------------|-------------|
| | SOLL | IST | SOLL | IST | SOLL | IST | SOLL | IST | SOLL | IST |
| Affoltern | 4.20 | 3.88 | 4.90 | 4.63 | 3.90 | 3.71 | 13.00 | 12.22 | 0.00 | 0.00 |
| Bülach Nord | 4.60 | 4.45 | 9.30 | 7.05 | 4.30 | 5.40 | 18.20 | 16.90 | 1.80 | 0.38 |
| Bülach Süd | 3.20 | 3.20 | 5.90 | 5.90 | 4.30 | 4.30 | 13.40 | 13.40 | 0.00 | 0.35 |
| Dielsdorf | 4.60 | 4.35 | 10.00 | 9.71 | 4.40 | 4.73 | 19.00 | 18.79 | 1.00 | 1.00 |
| Dietikon | 5.40 | 5.26 | 7.00 | 7.64 | 9.00 | 8.57 | 21.40 | 21.47 | 0.00 | 0.00 |
| Dübendorf | 3.40 | 3.20 | 5.45 | 5.45 | 4.65 | 4.55 | 13.50 | 13.20 | 0.00 | 0.48 |
| Hinwil | 5.10 | 5.15 | 9.95 | 8.79 | 7.00 | 6.85 | 22.05 | 20.79 | 2.00 | 1.46 |
| Horgen | 6.60 | 6.51 | 7.40 | 7.00 | 11.60 | 11.73 | 25.60 | 25.24 | 1.00 | 0.76 |
| Meilen | 5.00 | 4.90 | 6.60 | 6.65 | 6.70 | 6.88 | 18.30 | 18.43 | 1.00 | 0.76 |
| Pfäffikon | 3.35 | 3.35 | 4.70 | 4.40 | 6.40 | 6.59 | 14.45 | 14.34 | 1.80 | 1.21 |
| Uster | 2.60 | 2.60 | 6.70 | 7.25 | 4.90 | 4.87 | 14.20 | 14.72 | 2.30 | 1.23 |
| Winterthur/Andelfingen | 7.50 | 7.46 | 12.70 | 12.98 | 20.40 | 20.44 | 40.60 | 40.88 | 1.00 | 0.84 |
| Stadt Zürich | 9.00 | 8.98 | 30.20 | 31.74 | 31.70 | 32.04 | 70.90 | 72.76 | 0.00 | 0.00 |
| Kanton Zürich | 64.55 | 63.29 | 120.40 | 119.19 | 118.85 | 120.66 | 303.80 | 303.14 | 11.90 | 8.47 |

SOLL-/IST-Stellen (Total) im Mehrjahresvergleich

| | 2018 | 2019 | 2020 | 2021 | 2022 |
|-------------------------------|--------|--------|--------|--------|--------|
| Affoltern | | | | | |
| SOLL-Stellen | 13.00 | 13.00 | 13.00 | 13.00 | 13.00 |
| IST-Stellen | 12.65 | 11.30 | 12.08 | 12.88 | 12.22 |
| Bülach Nord | | | | | |
| SOLL-Stellen | 11.70 | 13.20 | 15.70 | 15.20 | 18.20 |
| IST-Stellen | 10.52 | 11.80 | 15.70 | 15.20 | 16.90 |
| Bülach Süd | | | | | |
| SOLL-Stellen | 13.00 | 13.00 | 13.00 | 13.00 | 13.40 |
| IST-Stellen | 12.80 | 12.90 | 12.90 | 13.00 | 13.40 |
| Dielsdorf | | | | | |
| SOLL-Stellen | 16.40 | 16.90 | 17.00 | 17.00 | 19.00 |
| IST-Stellen | 16.20 | 16.90 | 17.00 | 17.20 | 18.79 |
| Dietikon | | | | | |
| SOLL-Stellen | 19.90 | 19.90 | 20.35 | 20.60 | 20.60 |
| IST-Stellen | 20.51 | 20.60 | 20.05 | 21.58 | 21.47 |
| Dübendorf | | | | | |
| SOLL-Stellen | 11.80 | 11.80 | 12.50 | 13.50 | 13.50 |
| IST-Stellen | 10.62 | 11.80 | 12.35 | 12.70 | 13.20 |
| Hinwil | | | | | |
| SOLL-Stellen | 19.90 | 19.90 | 19.90 | 22.05 | 22.05 |
| IST-Stellen | 19.37 | 19.54 | 19.88 | 19.91 | 20.79 |
| Horgen | | | | | |
| SOLL-Stellen | 22.20 | 22.20 | 22.20 | 23.20 | 25.60 |
| IST-Stellen | 21.20 | 20.60 | 22.18 | 23.55 | 25.24 |
| Meilen | | | | | |
| SOLL-Stellen | 17.50 | 17.50 | 17.50 | 17.50 | 18.30 |
| IST-Stellen | 17.30 | 17.05 | 17.17 | 17.62 | 18.43 |
| Pfäffikon | | | | | |
| SOLL-Stellen | 11.52 | 12.60 | 13.71 | 13.60 | 14.45 |
| IST-Stellen | 11.74 | 12.39 | 13.60 | 13.62 | 14.34 |
| Uster | | | | | |
| SOLL-Stellen | 13.20 | 13.20 | 13.20 | 14.20 | 14.20 |
| IST-Stellen | 13.02 | 13.20 | 13.20 | 14.05 | 14.72 |
| Winterthur/Andelfingen | | | | | |
| SOLL-Stellen | 36.70 | 36.70 | 38.60 | 40.30 | 40.60 |
| IST-Stellen | 38.76 | 39.74 | 39.52 | 40.60 | 40.88 |
| Stadt Zürich | | | | | |
| SOLL-Stellen | 67.90 | 68.80 | 70.25 | 70.25 | 70.90 |
| IST-Stellen | 67.34 | 68.75 | 70.40 | 69.00 | 72.76 |
| Kanton Zürich | | | | | |
| SOLL-Stellen | 274.72 | 278.70 | 286.91 | 293.40 | 303.80 |
| IST-Stellen | 272.03 | 276.57 | 286.03 | 290.91 | 303.14 |

Zürich, 14. April 2023